

PERIODICO OFICIAL

ORGANO DEL GOBIERNO
ESTADO LIBRE Y



CONSTITUCIONAL DEL
SOBERANO DE OAXACA

Registrado como artículo de segunda clase de fecha 23 de diciembre del año 1921

TOMO
CVII

OAXACA DE JUÁREZ, OAX., MARZO 15 DEL AÑO 2025.

No. 11

GOBIERNO DEL ESTADO PODER EJECUTIVO SÉPTIMA SECCIÓN

SUMARIO

CENTRO DE LAS ARTES DE SAN AGUSTÍN

ESTADOS FINANCIEROS.- CORRESPONDIENTES AL TERCER TRIMESTRE DEL EJERCICIO FISCAL 2024, DEL CENTRO DE LAS ARTES DE SAN AGUSTÍN.....**PÁG. 2**

UNIVERSIDAD DE LA SIERRA SUR

ESTADOS FINANCIEROS.- CORRESPONDIENTES AL CUARTO TRIMESTRE DEL EJERCICIO FISCAL 2024, DE LA UNIVERSIDAD DE LA SIERRA SUR.....**PÁG. 8**

COLEGIO DE BACHILLERES DEL ESTADO DE OAXACA

ESTADOS FINANCIEROS.- CORRESPONDIENTES AL SEGUNDO TRIMESTRE DEL EJERCICIO FISCAL 2024, DEL COLEGIO DE BACHILLERES DEL ESTADO DE OAXACA.....**PÁG. 10**

COLEGIO SUPERIOR PARA LA EDUCACIÓN INTEGRAL INTERCULTURAL DE OAXACA

ESTADOS FINANCIEROS.- CORRESPONDIENTES AL PRIMER, SEGUNDO Y TERCER TRIMESTRE DEL EJERCICIO FISCAL 2024, DEL COLEGIO SUPERIOR PARA LA EDUCACIÓN INTEGRAL INTERCULTURAL DE OAXACA.....**PÁG. 13**

UNIVERSIDAD POLITÉCNICA DE NOCHIXTLÁN ABRAHAM CASTELLANOS

ESTADOS FINANCIEROS.- CORRESPONDIENTES AL TERCER TRIMESTRE DEL EJERCICIO FISCAL 2024, DE LA UNIVERSIDAD POLITÉCNICA DE NOCHIXTLÁN ABRAHAM CASTELLANOS.....**PÁG. 22**

Gobierno del Estado de Oaxaca
 UR: 504 - CENTRO DE LAS ARTES DE SAN AGUSTÍN
 Estado de Actividades
 Del 1° al 31 de julio de 2024 y 2023
 (Cifras en Pesos)



CONCEPTO	2024	2023
INGRESOS Y OTROS BENEFICIOS		
INGRESOS DE GESTIÓN	0	0
IMPUESTOS	0	0
CUOTAS Y APORTACIONES DE SEGURIDAD SOCIAL	0	0
CONTRIBUCIONES DE MEJORAS	0	0
DERECHOS	0	0
PRODUCTOS	0	0
APROVECHAMIENTOS	0	0
INGRESOS POR VENTA DE BIENES Y PRESTACIÓN DE SERVICIOS	0	0
PARTICIPACIONES, APORTACIONES, CONVENIOS, INCENTIVOS DERIVADOS DE LA COLABORACIÓN FISCAL, FONDOS DISTINTOS DE APORTACIONES, TRANSFERENCIAS, ASIGNACIONES, SUBSIDIOS Y SUBVENCIONES, Y PENSIONES Y JUBILACIONES	2,596,414	580,473
PARTICIPACIONES, APORTACIONES, CONVENIOS, INCENTIVOS DERIVADOS DE LA COLABORACIÓN FISCAL Y FONDOS DISTINTOS DE APORTACIONES	0	0
TRANSFERENCIAS, ASIGNACIONES, SUBSIDIOS Y SUBVENCIONES, Y PENSIONES Y JUBILACIONES	2,596,414	580,473
OTROS INGRESOS Y BENEFICIOS	0	0
INGRESOS FINANCIEROS	0	0
INCREMENTO POR VARIACIÓN DE INVENTARIOS	0	0
DISMINUCIÓN DEL EXCESO DE ESTIMACIONES POR PÉRDIDA O DETERIORO U OBSOLESCENCIA	0	0
DISMINUCIÓN DEL EXCESO DE PROVISIONES	0	0
OTROS INGRESOS Y BENEFICIOS VARIOS	0	0
TOTAL DE INGRESOS Y OTROS BENEFICIOS	2,596,414	580,473
GASTOS Y OTRAS PÉRDIDAS		
GASTOS DE FUNCIONAMIENTO	0	0
SERVICIOS PERSONALES	0	0
MATERIALES Y SUMINISTROS	0	0
SERVICIOS GENERALES	0	0
TRANSFERENCIAS, ASIGNACIONES, SUBSIDIOS Y OTRAS AYUDAS	596,414	580,473
TRANSFERENCIAS INTERNAS Y ASIGNACIONES AL SECTOR PÚBLICO	596,414	580,473
TRANSFERENCIAS AL RESTO DEL SECTOR PÚBLICO	0	0
SUBSIDIOS Y SUBVENCIONES	0	0
AYUDAS SOCIALES	0	0
PENSIONES Y JUBILACIONES	0	0
TRANSFERENCIAS A FIDEICOMISOS, MANDATOS Y CONTRATO ANÁLOGOS	0	0
TRANSFERENCIAS A LA SEGURIDAD SOCIAL	0	0
DONATIVOS	0	0
TRANSFERENCIAS AL EXTERIOR	0	0
PARTICIPACIONES Y APORTACIONES	0	0
PARTICIPACIONES	0	0
APORTACIONES	0	0
CONVENIOS	0	0
INTERESES, COMISIONES Y OTROS GASTOS DE LA DEUDA PÚBLICA	0	0
INTERESES DE LA DEUDA PÚBLICA	0	0
COMISIONES DE LA DEUDA PÚBLICA	0	0
GASTOS DE LA DEUDA PÚBLICA	0	0
COSTO POR COBERTURAS	0	0
APOYOS FINANCIEROS	0	0
OTROS GASTOS Y PÉRDIDAS EXTRAORDINARIAS	0	0
ESTIMACIONES, DEPRECIACIONES, DETERIOROS, OBSOLESCENCIA Y AMORTIZACIONES	0	0
PROVISIONES	0	0
DISMINUCIÓN DE INVENTARIOS	0	0
AUMENTO POR INSUFICIENCIA DE ESTIMACIONES POR PÉRDIDA O DETERIORO U OBSOLESCENCIA	0	0
AUMENTO POR INSUFICIENCIA DE PROVISIONES	0	0
OTROS GASTOS	0	0
INVERSIÓN PÚBLICA	0	0
INVERSIÓN PÚBLICA NO CAPITALIZABLE	0	0
TOTAL DE GASTOS Y OTRAS PÉRDIDAS	596,414	580,473
RESULTADOS DEL EJERCICIO (AHORRO/DESAHORRO)	2,000,000	0

DOCUMENTO SOLO PARA CONSULTA



Bajo protesta de decir verdad declaramos que los Estados Financieros y sus notas, son razonablemente correctos y son responsabilidad del emisor.
 ENCARGADA DE CONTABILIDAD

 ARLEEN LEYVA NAVA

JEFE DEL DEPARTAMENTO ADMINISTRATIVO

 RAMIRO CRUZ HERNÁNDEZ

DIRECTOR GENERAL

 DANIEL EFREN BRENA WILSON

CASA
 CENTRO DE LAS ARTES DE SAN AGUSTÍN
 2022-2028

Gobierno del Estado de Oaxaca
 UR: 504 - CENTRO DE LAS ARTES DE SAN AGUSTÍN
 Estado de Situación Financiera
 Al 31 de Julio de 2024 y 2023
 (Cifras en Pesos)



CONCEPTO	2024	2023	CONCEPTO	2024	2023
ACTIVO			PASIVO		
ACTIVO CIRCULANTE			PASIVO CIRCULANTE		
EFFECTIVO Y EQUIVALENTES	2,020,300	30,028	CUENTAS POR PAGAR A CORTO PLAZO	88,730	72,164
DERECHOS A RECIBIR EFECTIVO O EQUIVALENTES	57,433	42,138	DOCUMENTOS POR PAGAR A CORTO PLAZO	0	0
DERECHOS A RECIBIR BIENES O SERVICIOS	0	0	PORCIÓN A CORTO PLAZO DE LA DEUDA PÚBLICA A LARGO PLAZO	0	0
INVENTARIOS	0	0	TÍTULOS Y VALORES A CORTO PLAZO	0	0
ALMACENES	0	0	PASIVOS DIFERIDOS A CORTO PLAZO	0	0
ESTIMACIÓN POR PÉRDIDA O DETERIORO DE ACTIVOS CIRCULANTES	0	0	FONDOS Y BIENES DE TERCEROS EN GARANTÍA Y/O ADMINISTRACIÓN A CORTO PLAZO	0	0
OTROS ACTIVOS CIRCULANTES	0	0	PROVISIONES A CORTO PLAZO	0	0
TOTAL DE ACTIVOS CIRCULANTES	2,077,733	72,166	OTROS PASIVOS A CORTO PLAZO	0	0
ACTIVO NO CIRCULANTE			TOTAL DE PASIVOS CIRCULANTES	88,730	72,164
INVERSIONES FINANCIERAS A LARGO PLAZO	0	0	PASIVO NO CIRCULANTE		
DERECHOS A RECIBIR EFECTIVO O EQUIVALENTES A LARGO PLAZO	0	0	CUENTAS POR PAGAR A LARGO PLAZO	0	0
BIENES INMUEBLES, INFRAESTRUCTURA Y CONSTRUCCIONES EN PROCESO	0	0	DOCUMENTOS POR PAGAR A LARGO PLAZO	0	0
BIENES MUEBLES	4,849,695	4,769,695	DEUDA PÚBLICA A LARGO PLAZO	0	0
ACTIVOS INTANGIBLES	0	0	PASIVOS DIFERIDOS A LARGO PLAZO	0	0
DEPRECIACIÓN, DETERIORO Y AMORTIZACIÓN ACUMULADA DE BIENES	-2,729,611	-2,612,616	FONDOS Y BIENES DE TERCEROS EN GARANTÍA Y/O ADMINISTRACIÓN A LARGO PLAZO	0	0
ACTIVOS DIFERIDOS	0	0	PROVISIONES A LARGO PLAZO	0	0
ESTIMACIÓN POR PÉRDIDA O DETERIORO DE ACTIVOS NO CIRCULANTES	0	0	TOTAL DE PASIVOS NO CIRCULANTES	0	0
OTROS ACTIVOS NO CIRCULANTES	0	0	TOTAL DEL PASIVO	88,730	72,164
TOTAL DE ACTIVOS NO CIRCULANTES	2,120,084	2,157,079	HACIENDA PÚBLICA/PATRIMONIO		
TOTAL DEL ACTIVO	4,208,817	2,229,245	HACIENDA PÚBLICA/PATRIMONIO CONTRIBUIDO	4,002,117	8,922,117
			APORTACIONES	0	0
			DONACIONES DE CAPITAL	0	0
			ACTUALIZACIÓN DE LA HACIENDA PÚBLICA/PATRIMONIO	4,002,117	5,922,117
			HACIENDA PÚBLICA/PATRIMONIO GENERADO	-1,862,030	-3,746,084
			Resultados del Ejercicio (Ahorro/Desahorro)	2,000,000	-138,131
			RESULTADOS DE EJERCICIOS ANTERIORES	-3,882,030	-3,626,905
			REVALUOS	0	0
			RESERVAS	0	0
			RECTIFICACIONES DE RESULTADOS DE EJERCICIOS ANTERIORES	0	0
			EXCESO O INSUFICIENCIA EN LA ACTUALIZACIÓN DE LA HACIENDA PÚBLICA/PATRIMONIO	0	0
			RESULTADO POR POSICIÓN MONETARIA	0	0
			RESULTADO POR TENENCIA DE ACTIVOS NO MONETARIOS	0	0
			TOTAL HACIENDA PÚBLICA/PATRIMONIO	4,120,086	2,157,083
			TOTAL DEL PASIVO Y HACIENDA PÚBLICA/PATRIMONIO	4,208,817	2,229,246

DOCUMENTO SOLO PARA CONSULTA

Bajo protesta de decir verdad declaramos que los Estados Financieros y sus notas, son razonablemente correctos y son responsabilidad del emisor.

ENCARGADA DE CONTABILIDAD

 MARIÉN LEIVA NAVA

JEFE DEL DEPARTAMENTO ADMINISTRATIVO

 RAMIRO CRUZ HERNÁNDEZ



DIRECTOR GENERAL

 DANIEL EFREN BRÉNÁ WILSON

Gobierno del Estado de Oaxaca
 UR: 504 - CENTRO DE LAS ARTES DE SAN AGUSTÍN
 Estado de Actividades
 Del 1° al 31 de agosto de 2024 y 2023
 (Cifras en Pesos)



CONCEPTO	2024	2023
INGRESOS Y OTROS BENEFICIOS		
INGRESOS DE GESTIÓN	0	0
IMPUESTOS	0	0
CUOTAS Y APORTACIONES DE SEGURIDAD SOCIAL	0	0
CONTRIBUCIONES DE MEJORAS	0	0
DERECHOS	0	0
PRODUCTOS	0	0
APROVECHAMIENTOS	0	0
INGRESOS POR VENTA DE BIENES Y PRESTACIÓN DE SERVICIOS	0	0
PARTICIPACIONES, APORTACIONES, CONVENIOS, INCENTIVOS DERIVADOS DE LA COLABORACIÓN FISCAL, FONDOS DISTINTOS DE APORTACIONES, TRANSFERENCIAS, ASIGNACIONES, SUBSIDIOS Y SUBVENCIONES	695,414	501,898
PARTICIPACIONES, APORTACIONES, CONVENIOS, INCENTIVOS DERIVADOS DE LA COLABORACIÓN FISCAL Y FONDOS DISTINTOS DE APORTACIONES	0	0
TRANSFERENCIAS, ASIGNACIONES, SUBSIDIOS Y SUBVENCIONES, Y PENSIONES Y JUBILACIONES	695,414	501,898
OTROS INGRESOS Y BENEFICIOS	0	0
INGRESOS FINANCIEROS	0	0
INCREMENTO POR VARIACIÓN DE INVENTARIOS	0	0
DISMINUCIÓN DEL EXCESO DE ESTIMACIONES POR PÉRDIDA O DETERIORO U OBSOLESCENCIA	0	0
DISMINUCIÓN DEL EXCESO DE PROVISIONES	0	0
OTROS INGRESOS Y BENEFICIOS VARIOS	0	0
TOTAL DE INGRESOS Y OTROS BENEFICIOS	695,414	501,898
GASTOS Y OTRAS PÉRDIDAS		
GASTOS DE FUNCIONAMIENTO	0	0
SERVICIOS PERSONALES	0	0
MATERIALES Y SUMINISTROS	0	0
SERVICIOS GENERALES	0	0
TRANSFERENCIAS, ASIGNACIONES, SUBSIDIOS Y OTRAS AYUDAS	545,414	501,898
TRANSFERENCIAS INTERNAS Y ASIGNACIONES AL SECTOR PÚBLICO	545,414	501,898
TRANSFERENCIAS AL RESTO DEL SECTOR PÚBLICO	0	0
SUBSIDIOS Y SUBVENCIONES	0	0
AYUDAS SOCIALES	0	0
PENSIONES Y JUBILACIONES	0	0
TRANSFERENCIAS A FIDEICOMISOS, MANDATOS Y CONTRATO ANÁLOGOS	0	0
TRANSFERENCIAS A LA SEGURIDAD SOCIAL	0	0
DONATIVOS	0	0
TRANSFERENCIAS AL EXTERIOR	0	0
PARTICIPACIONES Y APORTACIONES	0	0
PARTICIPACIONES	0	0
APORTACIONES	0	0
CONVENIOS	0	0
INTERESES, COMISIONES Y OTROS GASTOS DE LA DEUDA PÚBLICA	0	0
INTERESES DE LA DEUDA PÚBLICA	0	0
COMISIONES DE LA DEUDA PÚBLICA	0	0
GASTOS DE LA DEUDA PÚBLICA	0	0
COSTO POR COBERTURAS	0	0
APOYOS FINANCIEROS	0	0
OTROS GASTOS Y PÉRDIDAS EXTRAORDINARIAS	0	0
ESTIMACIONES, DEPRECIACIONES, DETERIOROS, OBSOLESCENCIA Y AMORTIZACIONES	0	0
PROVISIONES	0	0
DISMINUCIÓN DE INVENTARIOS	0	0
AUMENTO POR INSUFICIENCIA DE ESTIMACIONES POR PÉRDIDA O DETERIORO U OBSOLESCENCIA	0	0
AUMENTO POR INSUFICIENCIA DE PROVISIONES	0	0
OTROS GASTOS	0	0
INVERSIÓN PÚBLICA	0	0
INVERSIÓN PÚBLICA NO CAPITALIZABLE	0	0
TOTAL DE GASTOS Y OTRAS PÉRDIDAS	545,414	501,898
RESULTADOS DEL EJERCICIO (AHORRO/DESAHORRO)	150,000	0

DOCUMENTO SOLO PARA CONSULTA



Bajo protesta de decir verdad declaramos que los Estados Financieros y sus notas, son razonablemente correctos y son responsabilidad del emisor.
ENCARGADA DE CONTABILIDAD
 MARGEN LEYVA NAVA

JEFE DEL DEPARTAMENTO ADMINISTRATIVO
 RAMIRO CRUZ HERNÁNDEZ

Casa
 CENTRO DE LAS ARTES DE SAN AGUSTÍN
 2022-2028

DIRECTOR GENERAL
 DANIEL EFREN BRENA WILSON

Gobierno del Estado de Oaxaca
 UR: 504 - CENTRO DE LAS ARTES DE SAN AGUSTÍN
 Estado de Situación Financiera
 Al 31 de agosto de 2024 y 2023
 (Cifras en Pesos)



CONCEPTO	2024	2023	CONCEPTO	2024	2023
ACTIVO			PASIVO		
ACTIVO CIRCULANTE			PASIVO CIRCULANTE		
EFFECTIVO Y EQUIVALENTES	2,183,298	30,022	CUENTAS POR PAGAR A CORTO PLAZO	76,522	76,963
DERECHOS A RECIBIR EFECTIVO O EQUIVALENTES	49,326	44,943	DOCUMENTOS POR PAGAR A CORTO PLAZO	0	0
DERECHOS A RECIBIR BIENES O SERVICIOS	0	0	PORCIÓN A CORTO PLAZO DE LA DEUDA PÚBLICA A LARGO PLAZO	0	0
INVENTARIOS	0	0	TÍTULOS Y VALORES A CORTO PLAZO	0	0
ALMACENES	0	0	PASIVOS DIFERIDOS A CORTO PLAZO	0	0
ESTIMACIÓN POR PÉRDIDA O DETERIORO DE ACTIVOS CIRCULANTES	0	0	FONDOS Y BIENES DE TERCEROS EN GARANTÍA Y/O ADMINISTRACIÓN A CORTO PLAZO	0	0
OTROS ACTIVOS CIRCULANTES	0	0	PROVISIONES A CORTO PLAZO	0	0
TOTAL DE ACTIVOS CIRCULANTES	2,232,624	74,965	OTROS PASIVOS A CORTO PLAZO	0	0
ACTIVO NO CIRCULANTE			TOTAL DE PASIVOS CIRCULANTES	76,522	76,963
INVERSIONES FINANCIERAS A LARGO PLAZO	0	0	PASIVO NO CIRCULANTE		
DERECHOS A RECIBIR EFECTIVO O EQUIVALENTES A LARGO PLAZO	0	0	CUENTAS POR PAGAR A LARGO PLAZO	0	0
BIENES INMUEBLES, INFRAESTRUCTURA Y CONSTRUCCIONES EN PROCESO	0	0	DOCUMENTOS POR PAGAR A LARGO PLAZO	0	0
BIENES MUEBLES	4,849,695	4,769,695	DEUDA PÚBLICA A LARGO PLAZO	0	0
ACTIVOS INTANGIBLES	0	0	PASIVOS DIFERIDOS A LARGO PLAZO	0	0
DEPRECIACIÓN, DETERIORO Y AMORTIZACIÓN ACUMULADA DE BIENES	-2,729,611	-2,612,616	FONDOS Y BIENES DE TERCEROS EN GARANTÍA Y/O ADMINISTRACIÓN A LARGO PLAZO	0	0
ACTIVOS DIFERIDOS	0	0	PROVISIONES A LARGO PLAZO	0	0
ESTIMACIÓN POR PÉRDIDA O DETERIORO DE ACTIVOS NO CIRCULANTES	0	0	TOTAL DE PASIVOS NO CIRCULANTES	0	0
OTROS ACTIVOS NO CIRCULANTES	0	0	TOTAL DEL PASIVO	76,522	76,963
TOTAL DE ACTIVOS NO CIRCULANTES	2,130,084	2,157,079	HACIENDA PÚBLICA/PATRIMONIO		
TOTAL DEL ACTIVO	4,362,708	2,231,044	HACIENDA PÚBLICA/PATRIMONIO CONTRIBUIDO	6,002,117	5,922,117
			APORTACIONES	0	0
			DONACIONES DE CAPITAL	0	0
			ACTUALIZACIÓN DE LA HACIENDA PÚBLICA/PATRIMONIO	6,002,117	5,922,117
			HACIENDA PÚBLICA/PATRIMONIO GENERADO	-1,782,086	-3,765,056
			Resultados del Ejercicio (Ahorro/Desahorro)	2,150,000	-138,131
			RESULTADOS DE EJERCICIOS ANTERIORES	-3,062,030	-3,624,905
			REVALUOS	0	0
			RESERVAS	0	0
			RECTIFICACIONES DE RESULTADOS DE EJERCICIOS ANTERIORES	0	0
			EXCESO O INSUFICIENCIA EN LA ACTUALIZACIÓN DE LA HACIENDA PÚBLICA/PATRIMONIO	0	0
			RESULTADO POR POSICIÓN MONETARIA	0	0
			RESULTADO POR TENENCIA DE ACTIVOS NO MONETARIOS	0	0
			TOTAL HACIENDA PÚBLICA/PATRIMONIO	4,220,086	2,157,081
			TOTAL DEL PASIVO Y HACIENDA PÚBLICA/PATRIMONIO	4,340,608	2,234,044

DOCUMENTO SOLO PARA CONSULTA

Bajo protesta de decir verdad declaramos que los Estados Financieros y sus notas, son razonablemente correctos y son responsabilidad del emisor.

ENCARGADA DE CONTABILIDAD

[Firma]
 CECILIA LEYVA

JEFE DEL DEPARTAMENTO ADMINISTRATIVO

[Firma]
 RAMIRO CRUZ HERNÁNDEZ



Oaxaca
 CENTRO DE LAS
 ARTES DE SAN AGUSTÍN
 2022-2028

DIRECTOR GENERAL

[Firma]
 DANIEL EFREN BRÉNA WILSON

Gobierno del Estado de Oaxaca
 UR: 504 - CENTRO DE LAS ARTES DE SAN AGUSTÍN
 Estado de Actividades
 Del 1° al 30 de septiembre de 2024 y 2023
 (Cifras en Pesos)



CONCEPTO	2024	2023
INGRESOS Y OTROS BENEFICIOS		
INGRESOS DE GESTIÓN	0	0
IMPUESTOS	0	0
CUOTAS Y APORTACIONES DE SEGURIDAD SOCIAL	0	0
CONTRIBUCIONES DE MEJORAS	0	0
DERECHOS	0	0
PRODUCTOS	0	0
APROVECHAMIENTOS	0	0
INGRESOS POR VENTA DE BIENES Y PRESTACIÓN DE SERVICIOS	0	0
PARTICIPACIONES, APORTACIONES, CONVENIOS, INCENTIVOS DERIVADOS DE LA COLABORACIÓN FISCAL, FONDOS DISTINTOS DE APORTACIONES, TRANSFERENCIAS, ASIGNACIONES, SUBSIDIOS Y SUBVENCIONES, Y PENSIONES Y JUBILACIONES	608,523	568,762
PARTICIPACIONES, APORTACIONES, CONVENIOS, INCENTIVOS DERIVADOS DE LA COLABORACIÓN FISCAL Y FONDOS DISTINTOS DE APORTACIONES	0	0
TRANSFERENCIAS, ASIGNACIONES, SUBSIDIOS Y SUBVENCIONES, Y PENSIONES Y JUBILACIONES	608,523	568,762
OTROS INGRESOS Y BENEFICIOS	0	0
INGRESOS FINANCIEROS	0	0
INCREMENTO POR VARIACIÓN DE INVENTARIOS	0	0
DISMINUCIÓN DEL EXCESO DE ESTIMACIONES POR PÉRDIDA O DETERIORO U OBSOLESCENCIA	0	0
DISMINUCIÓN DEL EXCESO DE PROVISIONES	0	0
OTROS INGRESOS Y BENEFICIOS VARIOS	0	0
TOTAL DE INGRESOS Y OTROS BENEFICIOS	608,523	568,762
GASTOS Y OTRAS PÉRDIDAS		
GASTOS DE FUNCIONAMIENTO	0	0
SERVICIOS PERSONALES	0	0
MATERIALES Y SUMINISTROS	0	0
SERVICIOS GENERALES	0	0
TRANSFERENCIAS, ASIGNACIONES, SUBSIDIOS Y OTRAS AYUDAS	1,374,250	568,762
TRANSFERENCIAS INTERNAS Y ASIGNACIONES AL SECTOR PÚBLICO	1,167,414	568,762
TRANSFERENCIAS AL RESTO DEL SECTOR PÚBLICO	0	0
SUBSIDIOS Y SUBVENCIONES	0	0
AYUDAS SOCIALES	106,836	0
PENSIONES Y JUBILACIONES	0	0
TRANSFERENCIAS A FIDEICOMISOS, MANDATOS Y CONTRATO ANÁLOGOS	0	0
TRANSFERENCIAS A LA SEGURIDAD SOCIAL	0	0
DONATIVOS	0	0
TRANSFERENCIAS AL EXTERIOR	0	0
PARTICIPACIONES Y APORTACIONES	0	0
PARTICIPACIONES	0	0
APORTACIONES	0	0
CONVENIOS	0	0
INTERESES, COMISIONES Y OTROS GASTOS DE LA DEUDA PÚBLICA	0	0
INTERESES DE LA DEUDA PÚBLICA	0	0
COMISIONES DE LA DEUDA PÚBLICA	0	0
GASTOS DE LA DEUDA PÚBLICA	0	0
COSTO POR COBERTURAS	0	0
APOYOS FINANCIEROS	0	0
OTROS GASTOS Y PÉRDIDAS EXTRAORDINARIAS	0	0
ESTIMACIONES, DEPRECIACIONES, DETERIOROS, OBSOLESCENCIA Y AMORTIZACIONES	0	0
PROVISIONES	0	0
DISMINUCIÓN DE INVENTARIOS	0	0
AUMENTO POR INSUFICIENCIA DE ESTIMACIONES POR PÉRDIDA O DETERIORO U OBSOLESCENCIA	0	0
AUMENTO POR INSUFICIENCIA DE PROVISIONES	0	0
OTROS GASTOS	0	0
INVERSIÓN PÚBLICA	0	0
INVERSIÓN PÚBLICA NO CAPITALIZABLE	0	0
TOTAL DE GASTOS Y OTRAS PÉRDIDAS	1,274,250	568,762
RESULTADOS DEL EJERCICIO (AHORRO/DESAHORRO)	-665,728	0

DOCUMENTO SOLO PARA CONSULTA



Bajo protesta de decir verdad declaramos que los Estados Financieros y sus notas, son razonablemente correctos y son responsabilidad del emisor.


ENCARGADA DE CONTABILIDAD: *MARLEN LEYVA NAJVA*
 JEFE DEL DEPARTAMENTO ADMINISTRATIVO: *RAMIRO CRUZ HERNÁNDEZ*
 DIRECTOR GENERAL: *DANIEL EFREN BRENA WILSON*

Gobierno del Estado de Oaxaca
 UR: 504 - CENTRO DE LAS ARTES DE SAN AGUSTÍN
 Estado de Situación Financiera
 Al 30 de septiembre de 2024 y 2023
 (Cifras en Pesos)



CONCEPTO	2024	2023	CONCEPTO	2024	2023
ACTIVO			PASIVO		
ACTIVO CIRCULANTE			PASIVO CIRCULANTE		
EFFECTIVO Y EQUIVALENTES	1,554,222	30,017	CUENTAS POR PAGAR A CORTO PLAZO	111,547	73,440
DERECHOS A RECIBIR EFECTIVO O EQUIVALENTES	4,1400	4,8425	DOCUMENTOS POR PAGAR A CORTO PLAZO	0	0
DERECHOS A RECIBIR BIENES O SERVICIOS	0	0	PORCIÓN A CORTO PLAZO DE LA DEUDA PÚBLICA A LARGO PLAZO	0	0
INVENTARIOS	0	0	TÍTULOS Y VALORES A CORTO PLAZO	0	0
ALMACENES	0	0	PASIVOS DIFERIDOS A CORTO PLAZO	0	0
ESTIMACIÓN POR PÉRDIDA O DETERIORO DE ACTIVOS CIRCULANTES	0	0	FONDOS Y BIENES DE TERCEROS EN GARANTÍA Y/O ADMINISTRACIÓN A CORTO PLAZO	0	0
OTROS ACTIVOS CIRCULANTES	0	0	PROVISIONES A CORTO PLAZO	0	0
TOTAL DE ACTIVOS CIRCULANTES	1,598,322	79,642	OTROS PASIVOS A CORTO PLAZO	0	0
ACTIVO NO CIRCULANTE			TOTAL DE PASIVOS CIRCULANTES	111,547	73,440
INVERSIONES FINANCIERAS A LARGO PLAZO	0	0	PASIVO NO CIRCULANTE		
DERECHOS A RECIBIR EFECTIVO O EQUIVALENTES A LARGO PLAZO	0	0	CUENTAS POR PAGAR A LARGO PLAZO	0	0
BIENES INMUEBLES, INFRAESTRUCTURA Y CONSTRUCCIONES EN PROCESO	0	0	DOCUMENTOS POR PAGAR A LARGO PLAZO	0	0
BIENES MUEBLES	4,849,495	4,793,495	DEUDA PÚBLICA A LARGO PLAZO	0	0
ACTIVOS INTANGIBLES	0	0	PASIVOS DIFERIDOS A LARGO PLAZO	0	0
DEPRECIACIÓN, DETERIORO Y AMORTIZACIÓN ACUMULADA DE BIENES	-2,729,431	-2,612,616	FONDOS Y BIENES DE TERCEROS EN GARANTÍA Y/O ADMINISTRACIÓN A LARGO PLAZO	0	0
ACTIVOS DIFERIDOS	0	0	PROVISIONES A LARGO PLAZO	0	0
ESTIMACIÓN POR PÉRDIDA O DETERIORO DE ACTIVOS NO CIRCULANTES	0	0	TOTAL DE PASIVOS NO CIRCULANTES	0	0
OTROS ACTIVOS NO CIRCULANTES	0	0	TOTAL DEL PASIVO	111,547	73,440
TOTAL DE ACTIVOS NO CIRCULANTES	2,120,064	2,180,879	HACIENDA PÚBLICA/PATRIMONIO		
TOTAL DEL ACTIVO	3,720,904	2,260,521	HACIENDA PÚBLICA/PATRIMONIO CONTRIBUIDO	4,002,117	5,922,117
			APORTACIONES	0	0
			DONACIONES DE CAPITAL	0	0
			ACTUALIZACIÓN DE LA HACIENDA PÚBLICA/PATRIMONIO	4,002,117	5,922,117
			HACIENDA PÚBLICA/PATRIMONIO GENERADO	-2,397,758	-3,745,084
			Resultados del Ejercicio (Ahorro/Desahorro)	1,494,272	-138,133
			RESULTADOS DE EJERCICIOS ANTERIORES	-3,892,030	-3,626,905
			REVALUOS	0	0
			RESERVAS	0	0
			RECTIFICACIONES DE RESULTADOS DE EJERCICIOS ANTERIORES	0	0
			EXCESO O INSUFICIENCIA EN LA ACTUALIZACIÓN DE LA HACIENDA PÚBLICA/PATRIMONIO	0	0
			RESULTADO POR POSICIÓN MONETARIA	0	0
			RESULTADO POR TENENCIA DE ACTIVOS NO MONETARIOS	0	0
			TOTAL HACIENDA PÚBLICA/PATRIMONIO	3,604,359	2,157,043
			TOTAL DEL PASIVO Y HACIENDA PÚBLICA/PATRIMONIO	3,720,904	2,230,721

DOCUMENTO SOLO PARA CONSULTA



Casa
 CENTRO DE LAS
 ARTES DE SAN AGUSTÍN
 2022-2028

Bajo protesta de decir verdad declaramos que los Estados Financieros y sus notas, son razonablemente correctos y son responsabilidad del emisor.
ENCARGADA DE CONTABILIDAD
 Mónica Sevva Nava

JEFE DEL DEPARTAMENTO ADMINISTRATIVO
 RAMIRO CRUZ HERNÁNDEZ

DIRECTOR GENERAL
 DANIEL EFREN BRENA WILSON

Gobierno del Estado de Oaxaca
 UR: 546 - UNIVERSIDAD DE LA SIERRA SUR
 Estado de Situación Financiera
 Al 31 de diciembre de 2024 y 2023
 (Cifras en Pesos)



CONCEPTO	2024	2023	CONCEPTO	2024	2023
ACTIVO			PASIVO		
ACTIVO CIRCULANTE			PASIVO CIRCULANTE		
EFFECTIVO Y EQUIVALENTES	13,874,799	19,249,647	CUENTAS POR PAGAR A CORTO PLAZO	8,370,431	7,477,902
DERECHOS A RECIBIR EFFECTIVO O EQUIVALENTES	129,304	4,626,993	DOCUMENTOS POR PAGAR A CORTO PLAZO	0	0
DERECHOS A RECIBIR BIENES O SERVICIOS	4,963,891	5,087,189	PORCIÓN A CORTO PLAZO DE LA DEUDA PÚBLICA A LARGO PLAZO	0	0
INVENTARIOS	0	0	TÍTULOS Y VALORES A CORTO PLAZO	0	0
ALMACENES	0	0	PASIVOS DIFERIDOS A CORTO PLAZO	0	0
ESTIMACIÓN POR PÉRDIDA O DETERIORO DE ACTIVOS CIRCULANTES	0	0	FONDOS Y BIENES DE TERCEROS EN GARANTÍA Y/O ADMINISTRACIÓN A CORTO PLAZO	0	0
OTROS ACTIVOS CIRCULANTES	0	0	PROVISIONES A CORTO PLAZO	0	0
TOTAL DE ACTIVOS CIRCULANTES	18,968,994	28,984,029	OTROS PASIVOS A CORTO PLAZO	0	0
ACTIVO NO CIRCULANTE			TOTAL DE PASIVOS CIRCULANTES	8,370,431	7,477,902
INVERSIONES FINANCIERAS A LARGO PLAZO	0	0	PASIVO NO CIRCULANTE		
DERECHOS A RECIBIR EFFECTIVO O EQUIVALENTES A LARGO PLAZO	0	0	CUENTAS POR PAGAR A LARGO PLAZO	0	0
BIENES INMUEBLES, INFRAESTRUCTURA Y CONSTRUCCIONES EN PROCESO	294,467,072	284,985,281	DOCUMENTOS POR PAGAR A LARGO PLAZO	0	0
BIENES MUEBLES	115,767,576	90,275,738	DEUDA PÚBLICA A LARGO PLAZO	0	0
ACTIVOS INTANGIBLES	3,515,264	3,515,264	PASIVOS DIFERIDOS A LARGO PLAZO	0	0
DEPRECIACIÓN, DETERIORO Y AMORTIZACIÓN ACUMULADA DE BIENES	-64,772,032	-57,440,353	FONDOS Y BIENES DE TERCEROS EN GARANTÍA Y/O ADMINISTRACIÓN A LARGO PLAZO	0	0
ACTIVOS DIFERIDOS	0	0	PROVISIONES A LARGO PLAZO	0	0
ESTIMACIÓN POR PÉRDIDA O DETERIORO DE ACTIVOS NO CIRCULANTES	0	0	TOTAL DE PASIVOS NO CIRCULANTES	0	0
OTROS ACTIVOS NO CIRCULANTES	0	0	TOTAL DEL PASIVO	8,370,431	7,477,902
TOTAL DE ACTIVOS NO CIRCULANTES	348,957,884	333,315,933	HACIENDA PÚBLICA/PATRIMONIO		
TOTAL DEL ACTIVO	367,927,818	352,299,954	HACIENDA PÚBLICA/PATRIMONIO CONTRIBUIDO	4,571,426	4,541,757
			APORTACIONES	0	0
			DONACIONES DE CAPITAL	792,575	792,575
			ACTUALIZACIÓN DE LA HACIENDA PÚBLICA/PATRIMONIO	3,779,051	3,749,182
			HACIENDA PÚBLICA/PATRIMONIO GENERADO	354,985,741	340,290,297
			Resultados de Ejercicios (Ahorro/Desahorro)	12,005,109	21,472,005
			RESULTADOS DE EJERCICIOS ANTERIORES	285,970,314	261,797,949
			REVALUOS	56,954,075	56,954,075
			RESERVAS	0	0
			RECTIFICACIONES DE RESULTADOS DE EJERCICIOS ANTERIORES	54,269	54,269
			EXCESO O INSUFICIENCIA EN LA ACTUALIZACIÓN DE LA HACIENDA PÚBLICA/PATRIMONIO	0	0
			RESULTADO POR POSICIÓN MONETARIA	0	0
			RESULTADO POR TENENCIA DE ACTIVOS NO MONETARIOS	0	0
			TOTAL HACIENDA PÚBLICA/PATRIMONIO	359,557,387	344,822,054
			TOTAL DEL PASIVO Y HACIENDA PÚBLICA/PATRIMONIO	367,927,818	352,299,954

DOCUMENTO SOLO PARA CONSULTA

Bajo protesta de decir verdad declaro que los Estados Financieros y sus cuentas, son reales, verídicos, correctos y son responsabilidad del emisor.

JEFA DEL DEPTO DE RECURSOS FINANCIEROS: L.C.E. ROSARIO NERNÁNDEZ LÓPEZ
 DEPARTAMENTO DE RECURSOS FINANCIEROS

VICE-RECTOR DE ADMINISTRACIÓN: L.C.E. ERICK ALEXIS OCHOA VALENZUELA
 DEPARTAMENTO DE ADMINISTRACIÓN

RECTORA: MARÍA DE LOS ÁNGELES PERALTA BARRAS
 RECTORIA

Gobierno del Estado de Oaxaca
 UR: 546 - UNIVERSIDAD DE LA SIERRA SUR
 Estado de Actividades
 Del 1° de enero al 31 de diciembre de 2024 y 2023
 (Cifras en Pesos)



CONCEPTO	2024	2023
INGRESOS Y OTROS BENEFICIOS		
INGRESOS DE GESTIÓN	0	0
IMPUESTOS	0	0
CUOTAS Y APORTACIONES DE SEGURIDAD SOCIAL	0	0
CONTRIBUCIONES DE MEJORAS	0	0
DERECHOS	0	0
PRODUCTOS	0	0
APROVECHAMIENTOS	0	0
INGRESOS POR VENTA DE BIENES Y PRESTACIÓN DE SERVICIOS	0	0
PARTICIPACIONES, APORTACIONES, CONVENIOS, INCENTIVOS DERIVADOS DE LA COLABORACIÓN FISCAL, FONDOS DISTINTOS DE APORTACIONES, TRANSFERENCIAS, ASIGNACIONES, SUBSIDIOS Y SUBVENCIONES	161,877,273	158,482,899
PARTICIPACIONES, APORTACIONES, CONVENIOS, INCENTIVOS DERIVADOS DE LA COLABORACIÓN FISCAL Y FONDOS DISTINTOS DE APORTACIONES	0	0
TRANSFERENCIAS, ASIGNACIONES, SUBSIDIOS Y SUBVENCIONES, Y PENSIONES Y JUBILACIONES	161,877,273	158,482,899
OTROS INGRESOS Y BENEFICIOS	0	0
INGRESOS FINANCIEROS	0	0
INCREMENTO POR VARIACIÓN DE INVENTARIOS	0	0
DISMINUCIÓN DEL EXCESO DE ESTIMACIONES POR PÉRDIDA O DETERIORO U OBSOLESCENCIA	0	0
DISMINUCIÓN DEL EXCESO DE PROVISIONES	0	0
OTROS INGRESOS Y BENEFICIOS VARIOS	0	0
TOTAL DE INGRESOS Y OTROS BENEFICIOS	161,877,273	158,482,899
GASTOS Y OTRAS PÉRDIDAS		
GASTOS DE FUNCIONAMIENTO	0	0
SERVICIOS PERSONALES	0	0
MATERIALES Y SUMINISTROS	0	0
SERVICIOS GENERALES	0	0
TRANSFERENCIAS, ASIGNACIONES, SUBSIDIOS Y OTRAS AYUDAS	141,422,376	131,020,447
TRANSFERENCIAS INTERNAS Y ASIGNACIONES AL SECTOR PÚBLICO	140,923,216	130,783,002
TRANSFERENCIAS AL RESTO DEL SECTOR PÚBLICO	0	0
SUBSIDIOS Y SUBVENCIONES	0	0
AYUDAS SOCIALES	499,160	237,445
PENSIONES Y JUBILACIONES	0	0
TRANSFERENCIAS A FIDEICOMISOS, MANDATOS Y CONTRATO ANALOGOS	0	0
TRANSFERENCIAS A LA SEGURIDAD SOCIAL	0	0
DONATIVOS	0	0
TRANSFERENCIAS AL EXTERIOR	0	0
PARTICIPACIONES Y APORTACIONES	0	0
PARTICIPACIONES	0	0
APORTACIONES	0	0
CONVENIOS	0	0
INTERESES, COMISIONES Y OTROS GASTOS DE LA DEUDA PÚBLICA	0	0
INTERESES DE LA DEUDA PÚBLICA	0	0
COMISIONES DE LA DEUDA PÚBLICA	0	0
GASTOS DE LA DEUDA PÚBLICA	0	0
COSTO POR COBERTURAS	0	0
APOYOS FINANCIEROS	0	0
OTROS GASTOS Y PÉRDIDAS EXTRAORDINARIAS	8,449,794	5,990,448
ESTIMACIONES, DEPRECIACIONES, DETERIOROS, OBSOLESCENCIA Y AMORTIZACIONES	7,331,679	5,990,448
PROVISIONES	0	0
DISMINUCIÓN DE INVENTARIOS	0	0
AUMENTO POR INSUFICIENCIA DE ESTIMACIONES POR PÉRDIDA O DETERIORO U OBSOLESCENCIA	0	0
AUMENTO POR INSUFICIENCIA DE PROVISIONES	0	0
OTROS GASTOS	1,118,115	0
INVERSIÓN PÚBLICA	0	0
INVERSIÓN PÚBLICA NO CAPITALIZABLE	0	0
TOTAL DE GASTOS Y OTRAS PÉRDIDAS	149,872,170	137,010,895
RESULTADOS DEL EJERCICIO (AHORRO/DESAHORRO)	12,005,103	21,472,005

DOCUMENTO SOLO PARA CONSULTA

Bajo protesta de decir verdad declaro que los Estados Financieros y sus notas, son razonables en su conjunto y son responsabilidad del emisor.





Jefa del DEPTO DE RECURSOS FINANCIEROS: L.C.E ROSARIO HERNÁNDEZ LÓPEZ
 VICE-RECTOR DE ADMINISTRACIÓN: L.C.E. ERICK ALEXIS OCHOA VALENCIA
 RECTORA: MTRA. MARIA DE LOS ÁNGELES PERALTA ARIAS





Gobierno del Estado de Oaxaca
 UR: 506 - COLEGIO DE BACHILLERES DEL ESTADO DE OAXACA
 Estado de Actividades
 Del 1° al 30 de junio de 2024 y 2023
 (Cifras en Pesos)



CONCEPTO	2024	2023
INGRESOS Y OTROS BENEFICIOS		
INGRESOS DE GESTIÓN	0	0
IMPUESTOS	0	0
CUOTAS Y APORTACIONES DE SEGURIDAD SOCIAL	0	0
CONTRIBUCIONES DE MEJORAS	0	0
DERECHOS	0	0
PRODUCTOS	0	0
APROVECHAMIENTOS	0	0
INGRESOS POR VENTA DE BIENES Y PRESTACIÓN DE SERVICIOS	0	0
PARTICIPACIONES, APORTACIONES, CONVENIOS, INCENTIVOS DERIVADOS DE LA COLABORACIÓN FISCAL, FONDOS DISTINTOS DE APORTACIONES, TRANSFERENCIAS, ASIGNACIONES, SUBSIDIOS Y SUBVENCIONES, APORTACIONES, CONVENIOS, INCENTIVOS DERIVADOS DE LA COLABORACIÓN FISCAL Y FONDOS DISTINTOS DE APORTACIONES	54,572,361	88,970,026
TRANSFERENCIAS, ASIGNACIONES, SUBSIDIOS Y SUBVENCIONES, Y PENSIONES Y JUBILACIONES	54,572,361	88,970,026
OTROS INGRESOS Y BENEFICIOS	0	0
INGRESOS FINANCIEROS	0	0
INCREMENTO POR VARIACIÓN DE INVENTARIOS	0	0
DISMINUCIÓN DEL EXCESO DE ESTIMACIONES POR PÉRDIDA O DETERIORO U OBSOLESCENCIA	0	0
DISMINUCIÓN DEL EXCESO DE PROVISIONES	0	0
OTROS INGRESOS Y BENEFICIOS VARIOS	0	0
TOTAL DE INGRESOS Y OTROS BENEFICIOS	54,572,361	88,970,026
GASTOS Y OTRAS PÉRDIDAS		
GASTOS DE FUNCIONAMIENTO	0	0
SERVICIOS PERSONALES	0	0
MATERIALES Y SUMINISTROS	0	0
SERVICIOS GENERALES	0	0
TRANSFERENCIAS, ASIGNACIONES, SUBSIDIOS Y OTRAS AYUDAS	100,145,558	88,085,211
TRANSFERENCIAS INTERNAS Y ASIGNACIONES AL SECTOR PÚBLICO	100,145,558	88,085,211
TRANSFERENCIAS AL RESTO DEL SECTOR PÚBLICO	0	0
SUBSIDIOS Y SUBVENCIONES	0	0
AYUDAS SOCIALES	0	0
PENSIONES Y JUBILACIONES	0	0
TRANSFERENCIAS A FIDEICOMISOS, MANDATOS Y CONTRATO ANALOGOS	0	0
TRANSFERENCIAS A LA SEGURIDAD SOCIAL	0	0
DONATIVOS	0	0
TRANSFERENCIAS AL EXTERIOR	0	0
PARTICIPACIONES Y APORTACIONES	0	0
PARTICIPACIONES	0	0
APORTACIONES	0	0
CONVENIOS	0	0
INTERESES, COMISIONES Y OTROS GASTOS DE LA DEUDA PÚBLICA	0	0
INTERESES DE LA DEUDA PÚBLICA	0	0
COMISIONES DE LA DEUDA PÚBLICA	0	0
GASTOS DE LA DEUDA PÚBLICA	0	0
COSTO POR COBERTURAS	0	0
APOYOS FINANCIEROS	0	0
OTROS GASTOS Y PÉRDIDAS EXTRAORDINARIAS	0	2,826,708
ESTIMACIONES, DEPRECIACIONES, DETERIOROS, OBSOLESCENCIA Y AMORTIZACIONES	0	2,826,708
PROVISIONES	0	0
DISMINUCIÓN DE INVENTARIOS	0	0
AUMENTO POR INSUFICIENCIA DE ESTIMACIONES POR PÉRDIDA O DETERIORO U OBSOLESCENCIA	0	0
AUMENTO POR INSUFICIENCIA DE PROVISIONES	0	0
OTROS GASTOS	0	0
INVERSIÓN PÚBLICA	0	0
INVERSIÓN PÚBLICA NO CAPITALIZABLE	0	0
TOTAL DE GASTOS Y OTRAS PÉRDIDAS	100,145,558	90,911,920
RESULTADOS DEL EJERCICIO (AHORRO/DESAHORRO)	-45,573,197	-1,941,893

DOCUMENTO SOLO PARA CONSULTA



COLEGIO DE BACHILLERES DEL ESTADO DE OAXACA

Bajo protesta de decir verdad declaramos que los Estados Financieros y sus notas, son razonablemente correctos y son responsabilidad del emisor.

DIRECTOR DE ADMINISTRACIÓN Y FINANZAS

DIRECCIÓN GENERAL DIRECTORA GENERAL

L.C.P. ADALBERTO MEDINA CASAS

M.C. VERÓNICA HERNÁNDEZ GONZÁLEZ

Gobierno del Estado de Oaxaca
 UR: 506 - COLEGIO DE BACHILLERES DEL ESTADO DE OAXACA
 Estado de Actividades
 Del 1° de enero al 30 de junio de 2024 y 2023
 (Cifras en Pesos)



CONCEPTO	2024	2023
INGRESOS Y OTROS BENEFICIOS		
INGRESOS DE GESTIÓN	0	0
IMPUESTOS	0	0
CUOTAS Y APORTACIONES DE SEGURIDAD SOCIAL	0	0
CONTRIBUCIONES DE MEJORAS	0	0
DERECHOS	0	0
PRODUCTOS	0	0
APROVECHAMIENTOS	0	0
INGRESOS POR VENTA DE BIENES Y PRESTACIÓN DE SERVICIOS	0	0
PARTICIPACIONES, APORTACIONES, CONVENIOS, INCENTIVOS DERIVADOS DE LA COLABORACIÓN FISCAL, FONDOS DISTINTOS DE APORTACIONES, TRANSFERENCIAS, ASIGNACIONES, SUBSIDIOS Y SUBVENCIONES, APORTACIONES, CONVENIOS, INCENTIVOS DERIVADOS DE LA COLABORACIÓN FISCAL Y FONDOS DISTINTOS DE APORTACIONES	664,556,902	563,480,500
TRANSFERENCIAS, ASIGNACIONES, SUBSIDIOS Y SUBVENCIONES, Y PENSIONES Y JUBILACIONES	0	0
OTROS INGRESOS Y BENEFICIOS	664,556,902	563,480,500
INGRESOS FINANCIEROS	0	0
INCREMENTO POR VARIACIÓN DE INVENTARIOS	0	0
DISMINUCIÓN DEL EXCESO DE ESTIMACIONES POR PÉRDIDA O DETERIORO U OBSOLESCENCIA	0	0
DISMINUCIÓN DEL EXCESO DE PROVISIONES	0	0
OTROS INGRESOS Y BENEFICIOS VARIOS	0	0
TOTAL DE INGRESOS Y OTROS BENEFICIOS	664,556,902	563,480,500
GASTOS Y OTRAS PÉRDIDAS		
GASTOS DE FUNCIONAMIENTO	0	0
SERVICIOS PERSONALES	0	0
MATERIALES Y SUMINISTROS	0	0
SERVICIOS GENERALES	0	0
TRANSFERENCIAS, ASIGNACIONES, SUBSIDIOS Y OTRAS AYUDAS	683,558,007	548,384,496
TRANSFERENCIAS INTERNAS Y ASIGNACIONES AL SECTOR PÚBLICO	683,558,007	548,384,496
TRANSFERENCIAS AL RESTO DEL SECTOR PÚBLICO	0	0
SUBSIDIOS Y SUBVENCIONES	0	0
AYUDAS SOCIALES	0	0
PENSIONES Y JUBILACIONES	0	0
TRANSFERENCIAS A FIDEICOMISOS, MANDATOS Y CONTRATO ANALÓGOS	0	0
TRANSFERENCIAS A LA SEGURIDAD SOCIAL	0	0
DONATIVOS	0	0
TRANSFERENCIAS AL EXTERIOR	0	0
PARTICIPACIONES Y APORTACIONES	0	0
PARTICIPACIONES	0	0
APORTACIONES	0	0
CONVENIOS	0	0
INTERESES, COMISIONES Y OTROS GASTOS DE LA DEUDA PÚBLICA	0	0
INTERESES DE LA DEUDA PÚBLICA	0	0
COMISIONES DE LA DEUDA PÚBLICA	0	0
GASTOS DE LA DEUDA PÚBLICA	0	0
COSTO POR COBERTURAS	0	0
APOYOS FINANCIEROS	0	0
OTROS GASTOS Y PÉRDIDAS EXTRAORDINARIAS	0	2,826,708
ESTIMACIONES, DEPRECIACIONES, DETERIOROS, OBSOLESCENCIA Y AMORTIZACIONES	0	2,826,708
PROVISIONES	0	0
DISMINUCIÓN DE INVENTARIOS	0	0
AUMENTO POR INSUFICIENCIA DE ESTIMACIONES POR PÉRDIDA O DETERIORO U OBSOLESCENCIA	0	0
AUMENTO POR INSUFICIENCIA DE PROVISIONES	0	0
OTROS GASTOS	0	0
INVERSIÓN PÚBLICA	0	0
INVERSIÓN PÚBLICA NO CAPITALIZABLE	0	0
TOTAL DE GASTOS Y OTRAS PÉRDIDAS	683,558,007	551,211,204
RESULTADOS DEL EJERCICIO (AHORRO/DESAHORRO)	-19,001,105	12,269,296

DOCUMENTO SOLO PARA CONSULTA



COLEGIO DE BACHILLERES DEL ESTADO DE OAXACA

2022-2028

DIRECTOR GENERAL

DIRECCIÓN GENERAL

C. VERÓNICA HERNÁNDEZ GONZÁLEZ

DIRECTOR DE ADMINISTRACIÓN Y FINANZAS

L.C.P. ADALBERTO MEDINA CASAS

Bajo protesta de decir verdad declaramos que los Estados Financieros y sus notas, son razonablemente correctos y son responsabilidad del emisor.

Gobierno del Estado de Oaxaca
 UR: 506 - COLEGIO DE BACHILLERES DEL ESTADO DE OAXACA
 Estado de Situación Financiera
 Al 30 de junio de 2024 y 2023
 (Cifras en Pesos)



CONCEPTO	2024	2023	CONCEPTO	2024	2023
ACTIVO			PASIVO		
ACTIVO CIRCULANTE			PASIVO CIRCULANTE		
EFFECTIVO Y EQUIVALENTES	55,523,461	52,772,065	CUENTAS POR PAGAR A CORTO PLAZO	286,495,982	280,079,512
DERECHOS A RECIBIR EFECTIVO O EQUIVALENTES	159,286,111	162,334,851	DOCUMENTOS POR PAGAR A CORTO PLAZO	0	0
DERECHOS A RECIBIR BIENES O SERVICIOS	0	0	PORCIÓN A CORTO PLAZO DE LA DEUDA PÚBLICA A LARGO PLAZO	0	0
INVENTARIOS	0	0	TÍTULOS Y VALORES A CORTO PLAZO	0	0
ALMACENES	0	0	PASIVOS DIFERIDOS A CORTO PLAZO	0	0
ESTIMACIÓN POR PÉRDIDA O DETERIORO DE ACTIVOS CIRCULANTES	0	0	FONDOS Y BIENES DE TERCEROS EN GARANTÍA Y/O ADMINISTRACIÓN A CORTO PLAZO	0	0
OTROS ACTIVOS CIRCULANTES	0	0	PROVISIONES A CORTO PLAZO	0	0
TOTAL DE ACTIVOS CIRCULANTES	214,809,572	215,106,914	OTROS PASIVOS A CORTO PLAZO	0	0
ACTIVO NO CIRCULANTE			TOTAL DE PASIVOS CIRCULANTES	286,495,982	280,079,512
INVERSIONES FINANCIERAS A LARGO PLAZO	0	0	PASIVO NO CIRCULANTE		
DERECHOS A RECIBIR EFECTIVO O EQUIVALENTES A LARGO PLAZO	0	0	CUENTAS POR PAGAR A LARGO PLAZO	0	0
BIENES INMUEBLES, INFRAESTRUCTURA Y CONSTRUCCIONES EN PROCESO	312,823,266	226,291,279	DOCUMENTOS POR PAGAR A LARGO PLAZO	0	0
BIENES MUEBLES	36,831,384	36,920,614	DEUDA PÚBLICA A LARGO PLAZO	0	0
ACTIVOS INTANGIBLES	0	0	PASIVOS DIFERIDOS A LARGO PLAZO	149,216	149,216
DEPRECIACIÓN, DETERIORO Y AMORTIZACIÓN ACUMULADA DE BIENES	-33,687,572	-30,846,226	FONDOS Y BIENES DE TERCEROS EN GARANTÍA Y/O ADMINISTRACIÓN A LARGO PLAZO	0	0
ACTIVOS DIFERIDOS	0	0	PROVISIONES A LARGO PLAZO	8,898,189	8,375,751
ESTIMACIÓN POR PÉRDIDA O DETERIORO DE ACTIVOS NO CIRCULANTES	0	0	TOTAL DE PASIVOS NO CIRCULANTES	9,047,404	8,524,967
OTROS ACTIVOS NO CIRCULANTES	0	0	TOTAL DEL PASIVO	295,543,386	288,604,479
TOTAL DE ACTIVOS NO CIRCULANTES	315,967,078	232,345,668	HACIENDA PÚBLICA/PATRIMONIO		
TOTAL DEL ACTIVO	530,776,650	447,452,584	HACIENDA PÚBLICA/PATRIMONIO CONTRIBUIDO	-29,177,113	-26,105,668
			APORTACIONES	0	0
			DONACIONES DE CAPITAL	37,500	37,500
			ACTUALIZACIÓN DE LA HACIENDA PÚBLICA/PATRIMONIO	-29,214,613	-26,143,168
			HACIENDA PÚBLICA/PATRIMONIO GENERADO	244,410,376	184,953,772
			Resultados del Ejercicio (Ahorro/Desahorro)	-19,001,105	12,269,296
			RESULTADOS DE EJERCICIOS ANTERIORES	228,173,629	203,978,612
			REVALUOS	67,472,975	-19,059,012
			RESERVAS	0	0
			RECTIFICACIONES DE RESULTADOS DE EJERCICIOS ANTERIORES	-12,235,123	-12,235,123
			EXCESO O INSUFICIENCIA EN LA ACTUALIZACIÓN DE LA HACIENDA PÚBLICA/PATRIMONIO	0	0
			RESULTADO POR POSICIÓN MONETARIA	0	0
			RESULTADO POR TENENCIA DE ACTIVOS NO MONETARIOS	0	0
			TOTAL HACIENDA PÚBLICA/PATRIMONIO	235,233,262	158,848,105
			TOTAL DEL PASIVO Y HACIENDA PÚBLICA/PATRIMONIO	530,776,650	447,452,584

DOCUMENTO SOLO PARA CONSULTA



COLEGIO DE BACHILLERES DEL ESTADO DE OAXACA

Bajo protesta de decir verdad declaramos que los Estados Financieros y sus notas, son razonablemente correctos y son responsabilidad del emisor.

DIRECTOR DE ADMINISTRACIÓN Y FINANZAS

DIRECCIÓN GENERAL

DIRECTORA GENERAL

L.C.P. ADALBERTO MEDINA CASAS

M.C. VERÓNICA HERNÁNDEZ GONZÁLEZ

Gobierno del Estado de Oaxaca
 UR: 508 - COLEGIO SUPERIOR PARA LA EDUCACIÓN INTEGRAL INTERCULTURAL DE OAXACA
 Estado de Actividades
 Del 1° de enero al 31 de marzo de 2024 y 2023
 (Cifras en Pesos)



CONCEPTO	2024	2023
INGRESOS Y OTROS BENEFICIOS		
INGRESOS DE GESTIÓN	0	0
IMPUESTOS	0	0
CUOTAS Y APORTACIONES DE SEGURIDAD SOCIAL	0	0
CONTRIBUCIONES DE MEJORAS	0	0
DERECHOS	0	0
PRODUCTOS	0	0
APROVECHAMIENTOS	0	0
INGRESOS POR VENTA DE BIENES Y PRESTACIÓN DE SERVICIOS	0	0
PARTICIPACIONES, APORTACIONES, CONVENIOS, INCENTIVOS DERIVADOS DE LA COLABORACIÓN FISCAL, FONDOS DISTINTOS DE APORTACIONES, TRANSFERENCIAS, ASIGNACIONES, SUBSIDIOS Y SUBVENCIONES, ASIGNACIONES, CONVENIOS, INCENTIVOS DERIVADOS DE LA COLABORACIÓN FISCAL Y FONDOS DISTINTOS DE APORTACIONES	85,509,351	81,791,120
TRANSFERENCIAS, ASIGNACIONES, SUBSIDIOS Y SUBVENCIONES, Y PENSIONES Y JUBILACIONES	0	0
OTROS INGRESOS Y BENEFICIOS	85,509,351	81,791,120
INGRESOS FINANCIEROS	0	0
INCREMENTO POR VARIACIÓN DE INVENTARIOS	0	0
DISMINUCIÓN DEL EXCESO DE ESTIMACIONES POR PÉRDIDA O DETERIORO U OBSOLESCENCIA	0	0
DISMINUCIÓN DEL EXCESO DE PROVISIONES	0	0
OTROS INGRESOS Y BENEFICIOS VARIOS	0	0
TOTAL DE INGRESOS Y OTROS BENEFICIOS	85,509,351	81,791,120
GASTOS Y OTRAS PÉRDIDAS		
GASTOS DE FUNCIONAMIENTO	0	0
SERVICIOS PERSONALES	0	0
MATERIALES Y SUMINISTROS	0	0
SERVICIOS GENERALES	0	0
TRANSFERENCIAS, ASIGNACIONES, SUBSIDIOS Y OTRAS AYUDAS	78,420,295	51,918,255
TRANSFERENCIAS INTERNAS Y ASIGNACIONES AL SECTOR PÚBLICO	78,420,295	51,918,255
TRANSFERENCIAS AL RESTO DEL SECTOR PÚBLICO	0	0
SUBSIDIOS Y SUBVENCIONES	0	0
AYUDAS SOCIALES	0	0
PENSIONES Y JUBILACIONES	0	0
TRANSFERENCIAS A FIDEICOMISOS, MANDATOS Y CONTRATO ANALOGOS	0	0
TRANSFERENCIAS A LA SEGURIDAD SOCIAL	0	0
DONATIVOS	0	0
TRANSFERENCIAS AL EXTERIOR	0	0
PARTICIPACIONES Y APORTACIONES	0	0
PARTICIPACIONES	0	0
APORTACIONES	0	0
CONVENIOS	0	0
INTERESES, COMISIONES Y OTROS GASTOS DE LA DEUDA PÚBLICA	0	0
INTERESES DE LA DEUDA PÚBLICA	0	0
COMISIONES DE LA DEUDA PÚBLICA	0	0
GASTOS DE LA DEUDA PÚBLICA	0	0
COSTO POR COBERTURAS	0	0
APOYOS FINANCIEROS	0	0
OTROS GASTOS Y PÉRDIDAS EXTRAORDINARIAS	0	0
ESTIMACIONES, DEPRECIACIONES, DETERIOROS, OBSOLESCENCIA Y AMORTIZACIONES	0	0
PROVISIONES	0	0
DISMINUCIÓN DE INVENTARIOS	0	0
AUMENTO POR INSUFICIENCIA DE ESTIMACIONES POR PÉRDIDA O DETERIORO U OBSOLESCENCIA	0	0
AUMENTO POR INSUFICIENCIA DE PROVISIONES	0	0
OTROS GASTOS	0	0
INVERSIÓN PÚBLICA	0	0
INVERSIÓN PÚBLICA NO CAPITALIZABLE	0	0
TOTAL DE GASTOS Y OTRAS PÉRDIDAS	78,420,295	51,918,255
RESULTADOS DEL EJERCICIO (AHORRO/DESAHORRO)	7,089,057	29,872,865

DOCUMENTO SOLO PARA CONSULTA



Bajo protesta de decir verdad declaramos que los Estados Financieros y sus notas, son razonablemente correctos y son responsabilidad del emisor.
JEFE DEL DEPARTAMENTO DE CONTABILIDAD
 C.P. LUIS ANTONIO SANTOS LOPEZ


DIRECTOR ADMINISTRATIVO
 C.P. FRANCISCO VÁSQUEZ PÉREZ

DIRECTOR GENERAL
 LIC. BENÉ VÁSQUEZ CASTILLEJOS

Gobierno del Estado de Oaxaca
 UR: 508 - COLEGIO SUPERIOR PARA LA EDUCACIÓN INTEGRAL INTERCULTURAL DE OAXACA
 Estado de Situación Financiera
 Al 31 de marzo de 2024 y 2023
 (Cifras en Pesos)



CONCEPTO	2024	2023	CONCEPTO	2024	2023
ACTIVO			PASIVO		
ACTIVO CIRCULANTE			PASIVO CIRCULANTE		
EFFECTIVO Y EQUIVALENTES	25,871,909	65,057,142	CUENTAS POR PAGAR A CORTO PLAZO	56,960,311	54,853,259
DERECHOS A RECIBIR EFFECTIVO O EQUIVALENTES	78,425,766	30,609,626	DOCUMENTOS POR PAGAR A CORTO PLAZO	0	0
DERECHOS A RECIBIR BIENES O SERVICIOS	0	0	PORCIÓN A CORTO PLAZO DE LA DEUDA PÚBLICA A LARGO PLAZO	0	0
INVENTARIOS	0	0	TÍTULOS Y VALORES A CORTO PLAZO	0	0
ALMACENES	0	0	PASIVOS DIFERIDOS A CORTO PLAZO	0	0
ESTIMACIÓN POR PÉRDIDA O DETERIORO DE ACTIVOS CIRCULANTES	0	0	FONDOS Y BIENES DE TERCEROS EN GARANTÍA Y/O ADMINISTRACIÓN A CORTO PLAZO	0	0
OTROS ACTIVOS CIRCULANTES	0	0	PROVISIONES A CORTO PLAZO	0	0
TOTAL DE ACTIVOS CIRCULANTES	104,297,736	95,666,768	OTROS PASIVOS A CORTO PLAZO	0	0
ACTIVO NO CIRCULANTE			TOTAL DE PASIVOS CIRCULANTES	56,960,311	54,853,259
INVERSIONES FINANCIERAS A LARGO PLAZO	0	0	PASIVO NO CIRCULANTE		
DERECHOS A RECIBIR EFFECTIVO O EQUIVALENTES A LARGO PLAZO	0	0	CUENTAS POR PAGAR A LARGO PLAZO	0	0
BIENES INMUEBLES, INFRAESTRUCTURA Y CONSTRUCCIONES EN PROCESO	5,569,724	5,569,724	DOCUMENTOS POR PAGAR A LARGO PLAZO	0	0
BIENES MUEBLES	12,859,213	10,806,285	DEUDA PÚBLICA A LARGO PLAZO	0	0
ACTIVOS INTANGIBLES	0	0	PASIVOS DIFERIDOS A LARGO PLAZO	0	0
DEPRECIACIÓN, DETERIORO Y AMORTIZACIÓN ACUMULADA DE BIENES	-11,324,126	-9,779,927	FONDOS Y BIENES DE TERCEROS EN GARANTÍA Y/O ADMINISTRACIÓN A LARGO PLAZO	0	0
ACTIVOS DIFERIDOS	0	0	PROVISIONES A LARGO PLAZO	0	0
ESTIMACIÓN POR PÉRDIDA O DETERIORO DE ACTIVOS NO CIRCULANTES	0	0	TOTAL DE PASIVOS NO CIRCULANTES	0	0
OTROS ACTIVOS NO CIRCULANTES	0	0	TOTAL DEL PASIVO	56,960,311	54,853,259
TOTAL DE ACTIVOS NO CIRCULANTES	7,104,811	6,596,081	HACIENDA PÚBLICA/PATRIMONIO		
TOTAL DEL ACTIVO	111,402,546	102,262,850	HACIENDA PÚBLICA/PATRIMONIO CONTRIBUIDO	0	0
			APORTACIONES	0	0
			DONACIONES DE CAPITAL	0	0
			ACTUALIZACIÓN DE LA HACIENDA PÚBLICA/PATRIMONIO	0	0
			HACIENDA PÚBLICA/PATRIMONIO GENERADO	54,442,235	47,409,590
			Resultados del Ejercicio (Ahorro/Desahorro)	7,069,057	29,872,865
			RESULTADOS DE EJERCICIOS ANTERIORES	49,668,369	19,851,916
			REVALUOS	0	0
			RESERVAS	0	0
			RECTIFICACIONES DE RESULTADOS DE EJERCICIOS ANTERIORES	-2,315,190	-2,315,190
			EXCESO O INSUFICIENCIA EN LA ACTUALIZACIÓN DE LA HACIENDA PÚBLICA/PATRIMONIO	0	0
			RESULTADO POR POSICIÓN MONETARIA	0	0
			RESULTADO POR TENENCIA DE ACTIVOS NO MONETARIOS	0	0
			TOTAL HACIENDA PÚBLICA/PATRIMONIO	54,442,235	47,409,590
			TOTAL DEL PASIVO Y HACIENDA PÚBLICA/PATRIMONIO	111,402,546	102,262,850



Bajo protesta de decir verdad declaramos que los Estados Financieros y sus notas, son razonablemente correctos y son responsabilidad del emisor.
 JEFE DEL DEPARTAMENTO DE CONTABILIDAD
 C.P. LUIS ANTONIO SANTOS LOPEZ

DIRECTOR ADMINISTRATIVO
 C.P. FRANCISCO VASQUEZ PÉREZ

DIRECTOR GENERAL
 LIC. RENE VASQUEZ CASTILLEJOS



Estado de Flujos de Efectivo


COLEGIO SUPERIOR PARA LA EDUCACION INTEGRAL INTERCULTURAL DE OAXACA

Del 01 de enero al 31 de Marzo de 2024 y 2023

CONCEPTO	2024	2023
Flujos de Efectivo de las Actividades de Operación		
Origen	113,065,292	125,447,005
Impuestos	0	0
Cuotas y Aportaciones de Seguridad Social	0	0
Contribuciones de Mejoras	0	0
Derechos	0	0
Productos	0	0
Aprovechamientos	0	0
Ingresos por Venta de Bienes y Prestación de Servicios	0	0
Participaciones, Aportaciones, Convenios, Incentivos Derivados de la Colaboración Fiscal y Fondos Distintos de	0	0
Aportaciones	0	0
Transferencias, Asignaciones, Subsidios y Subvenciones, y Pensiones y Jubilaciones	85,509,351	81,791,120
Otros Orígenes de Operación	27,555,941	43,655,885
Aplicación	103,972,156	74,394,353
Servicios Personales	0	0
Materiales y Suministros	0	0
Servicios Generales	0	0
Transferencias Internas y Asignaciones al Sector Público	78,420,255	51,918,255
Transferencias al Resto del Sector Público	0	0
Subsidios y Subvenciones	0	0
Ayudas Sociales	0	0
Pensionamientos y Jubilaciones	0	0
Transferencias a Fideicomisos, Mandatos y Contratos Análogos	0	0
Transferencias a la Seguridad Social	0	0
Donativos	0	0
Transferencias al Exterior	0	0
Participaciones	0	0
Aportaciones	0	0
Convenios	0	0
Otras Aplicaciones de Operación	25,551,861	22,476,098
Flujos Netos de Efectivo por Actividades de Operación	9,093,137	51,052,652
Flujos de Efectivo de las Actividades de Inversión		
Origen	0	0
Bienes Inmuebles, Infraestructura y Construcciones en Proceso	0	0
Bienes Muebles	0	0
Otros Orígenes de Inversión	0	0
Aplicación	0	0
Bienes Inmuebles, Infraestructura y Construcciones en Proceso	0	0
Bienes Muebles	0	0
Otras Aplicaciones de Inversión	0	0
Flujos Netos de Efectivo por Actividades de Inversión	0	0
Flujos de Efectivo de las Actividades de Financiamiento		
Origen	0	0
Endeudamiento Neto	0	0
Interno	0	0
Externo	0	0
Otros Orígenes de Financiamiento	0	0
Aplicación	0	0
Servicios de la Deuda	0	0
Interno	0	0
Externo	0	0
Otras Aplicaciones de Financiamiento	0	0
Flujos Netos de Efectivo por Actividades de Financiamiento	0	0
Incremento/Disminución Neta en el Efectivo y Equivalentes al Efectivo	9,093,137	51,052,652
Efectivo y Equivalentes al Efectivo al Inicio del Ejercicio	16,778,832	14,004,491
Efectivo y Equivalentes al Efectivo al Final del Ejercicio	25,871,969	65,057,142

Bajo protesta de decir verdad declaramos que los Estados Financieros y las Notas son razonablemente correctos y responsabilidad del emisor.

C.P. FRANCISCO VASQUEZ PEREZ
DIRECTOR ADMINISTRATIVO



C.P. LUIS ANTONIO SANTOS LOPEZ
JEFE DEL DEPTO DE CONTABILIDAD

DIRECCION ADMINISTRATIVA
COLEGIO SUPERIOR PARA LA EDUCACION INTEGRAL INTERCULTURAL DE OAXACA
2022 - 2028

Gobierno del Estado de Oaxaca
 UR: 508 - COLEGIO SUPERIOR PARA LA EDUCACIÓN INTEGRAL INTERCULTURAL DE OAXACA
 Estado de Actividades
 Del 1° de enero al 30 de junio de 2024 y 2023
 (Cifras en Pesos)




INGRESOS Y OTROS BENEFICIOS		
INGRESOS DE GESTIÓN		
IMPUESTOS	0	0
CUOTAS Y APORTACIONES DE SEGURIDAD SOCIAL	0	0
CONTRIBUCIONES DE MEJORAS	0	0
DERECHOS	0	0
PRODUCTOS	0	0
APROVECHAMIENTOS	0	0
INGRESOS POR VENTA DE BIENES Y PRESTACIÓN DE SERVICIOS	0	0
PARTICIPACIONES, APORTACIONES, CONVENIOS, INCENTIVOS DERIVADOS DE LA COLABORACIÓN FISCAL, FONDOS DISTINTOS DE APORTACIONES, TRANSFERENCIAS, ASIGNACIONES, SUBSIDIOS Y SUBVENCIONES, ASIGNACIONES, SUBSIDIOS Y SUBVENCIONES, Y PENSIONES Y JUBILACIONES	133,284,252	134,207,652
PARTICIPACIONES, APORTACIONES, CONVENIOS, INCENTIVOS DERIVADOS DE LA COLABORACIÓN FISCAL Y FONDOS DISTINTOS DE APORTACIONES	0	0
TRANSFERENCIAS, ASIGNACIONES, SUBSIDIOS Y SUBVENCIONES, Y PENSIONES Y JUBILACIONES	133,284,252	134,207,652
OTROS INGRESOS Y BENEFICIOS		
INGRESOS FINANCIEROS	0	0
INCREMENTO POR VARIACIÓN DE INVENTARIOS	0	0
DISMINUCIÓN DEL EXCESO DE ESTIMACIONES POR PÉRDIDA O DETERIORO U OBSOLESCENCIA	0	0
DISMINUCIÓN DEL EXCESO DE PROVISIONES	0	0
OTROS INGRESOS Y BENEFICIOS VARIOS	0	0
TOTAL DE INGRESOS Y OTROS BENEFICIOS	133,284,252	134,207,652
GASTOS Y OTRAS PÉRDIDAS		
GASTOS DE FUNCIONAMIENTO		
SERVICIOS PERSONALES	0	0
MATERIALES Y SUMINISTROS	0	0
SERVICIOS GENERALES	0	0
TRANSFERENCIAS, ASIGNACIONES, SUBSIDIOS Y OTRAS AYUDAS	131,367,351	97,819,547
TRANSFERENCIAS INTERNAS Y ASIGNACIONES AL SECTOR PÚBLICO	131,367,351	97,819,547
TRANSFERENCIAS AL RESTO DEL SECTOR PÚBLICO	0	0
SUBSIDIOS Y SUBVENCIONES	0	0
AYUDAS SOCIALES	0	0
PENSIONES Y JUBILACIONES	0	0
TRANSFERENCIAS A FIDEICOMISOS, MANDATOS Y CONTRATO ANALÓGOS	0	0
TRANSFERENCIAS A LA SEGURIDAD SOCIAL	0	0
DONATIVOS	0	0
TRANSFERENCIAS AL EXTERIOR	0	0
PARTICIPACIONES Y APORTACIONES		
PARTICIPACIONES	0	0
APORTACIONES	0	0
CONVENIOS	0	0
INTERESES, COMISIONES Y OTROS GASTOS DE LA DEUDA PÚBLICA		
INTERESES DE LA DEUDA PÚBLICA	0	0
COMISIONES DE LA DEUDA PÚBLICA	0	0
GASTOS DE LA DEUDA PÚBLICA	0	0
COSTO POR COBERTURAS	0	0
APOYOS FINANCIEROS	0	0
OTROS GASTOS Y PÉRDIDAS EXTRAORDINARIAS		
ESTIMACIONES, DEPRECIACIONES, DETERIOROS, OBSOLESCENCIA Y AMORTIZACIONES	0	0
PROVISIONES	0	0
DISMINUCIÓN DE INVENTARIOS	0	0
AUMENTO POR INSUFICIENCIA DE ESTIMACIONES POR PÉRDIDA O DETERIORO U OBSOLESCENCIA	0	0
AUMENTO POR INSUFICIENCIA DE PROVISIONES	0	0
OTROS GASTOS	0	0
INVERSIÓN PÚBLICA		
INVERSIÓN PÚBLICA NO CAPITALIZABLE	0	0
TOTAL DE GASTOS Y OTRAS PÉRDIDAS	131,367,351	97,819,547
RESULTADOS DEL EJERCICIO (AHORRO/DESAHORRO)	1,916,901	36,388,104

[Signature]
 JEFE DEL DEPARTAMENTO DE CONTABILIDAD
 C.P. LUIS ANTONIO SANTOS LOPEZ

[Signature]
 DIRECTOR ADMINISTRATIVO
 C.P. FRANCISCO VÁSQUEZ PÉREZ

[Signature]
 DIRECTOR GENERAL
 LIC. RENE VÁSQUEZ CASTILLEJOS



Gobierno del Estado de Oaxaca
 UR: 508 - COLEGIO SUPERIOR PARA LA EDUCACIÓN INTEGRAL INTERCULTURAL DE OAXACA
 Estado de Situación Financiera
 Al 30 de junio de 2024 y 2023
 (Cifras en Pesos)



CONCEPTO	2024	2023	CONCEPTO	2024	2023
ACTIVO			PASIVO		
ACTIVO CIRCULANTE			PASIVO CIRCULANTE		
EFFECTIVO Y EQUIVALENTES	10,424,803	32,845,406	CUENTAS POR PAGAR A CORTO PLAZO	87,873,429	47,965,807
DERECHOS A RECIBIR EFECTIVO O EQUIVALENTES	111,526,442	62,429,150	DOCUMENTOS POR PAGAR A CORTO PLAZO	0	0
DERECHOS A RECIBIR BIENES O SERVICIOS	0	0	POSICIÓN A CORTO PLAZO DE LA DEUDA PÚBLICA A LARGO PLAZO	0	0
INVENTARIOS	0	0	TÍTULOS Y VALORES A CORTO PLAZO	0	0
ALMACENES	0	0	PASIVOS DIFERIDOS A CORTO PLAZO	0	0
ESTIMACIÓN POR PÉRDIDA O DETERIORO DE ACTIVOS CIRCULANTES	0	0	FONDOS Y BIENES DE TERCEROS EN GARANTÍA Y/O ADMINISTRACIÓN A CORTO PLAZO	0	0
OTROS ACTIVOS CIRCULANTES	0	0	PROVISIONES A CORTO PLAZO	0	0
TOTAL DE ACTIVOS CIRCULANTES	129,949,244	95,274,556	OTROS PASIVOS A CORTO PLAZO	0	0
ACTIVO NO CIRCULANTE			TOTAL DE PASIVOS CIRCULANTES	87,873,429	47,965,807
INVERSIONES FINANCIERAS A LARGO PLAZO	0	0	PASIVO NO CIRCULANTE		
DERECHOS A RECIBIR EFECTIVO O EQUIVALENTES A LARGO PLAZO	0	0	CUENTAS POR PAGAR A LARGO PLAZO	0	0
BIENES INMUEBLES, INFRAESTRUCTURA Y CONSTRUCCIONES EN PROCESO	5,569,724	5,569,724	DOCUMENTOS POR PAGAR A LARGO PLAZO	0	0
BIENES MUEBLES	12,859,213	12,059,213	DEUDA PÚBLICA A LARGO PLAZO	0	0
ACTIVOS INTANGIBLES	0	0	PASIVOS DIFERIDOS A LARGO PLAZO	0	0
DEPRECIACIÓN, DETERIORO Y AMORTIZACIÓN ACUMULADA DE BIENES	-11,324,126	-9,779,927	FONDOS Y BIENES DE TERCEROS EN GARANTÍA Y/O ADMINISTRACIÓN A LARGO PLAZO	0	0
ACTIVOS DIFERIDOS	0	0	PROVISIONES A LARGO PLAZO	0	0
ESTIMACIÓN POR PÉRDIDA O DETERIORO DE ACTIVOS NO CIRCULANTES	0	0	TOTAL DE PASIVOS NO CIRCULANTES	0	0
OTROS ACTIVOS NO CIRCULANTES	0	0	TOTAL DEL PASIVO	87,873,429	47,965,807
TOTAL DE ACTIVOS NO CIRCULANTES	7,104,812	8,649,810	HACIENDA PÚBLICA/PATRIMONIO		
TOTAL DEL ACTIVO	137,054,056	103,943,564	HACIENDA PÚBLICA/PATRIMONIO CONTRIBUIDO	0	0
			APORTACIONES	0	0
			DONACIONES DE CAPITAL	0	0
			ACTUALIZACIÓN DE LA HACIENDA PÚBLICA/PATRIMONIO	0	0
			HACIENDA PÚBLICA/PATRIMONIO GENERADO	49,180,626	55,977,759
			Resultados del Ejercicio (Ejercicio/Desahorro)	1,916,901	36,388,104
			RESULTADOS DE EJERCICIOS ANTERIORES	49,578,916	21,904,845
			REVALUOS	0	0
			RESERVAS	0	0
			RECTIFICACIONES DE RESULTADOS DE EJERCICIOS ANTERIORES	-2,315,190	-2,315,190
			EXCESO O INSUFICIENCIA EN LA ACTUALIZACIÓN DE LA HACIENDA PÚBLICA/PATRIMONIO	0	0
			RESULTADO POR POSICIÓN MONETARIA	0	0
			RESULTADO POR TENENCIA DE ACTIVOS NO MONETARIOS	0	0
			TOTAL HACIENDA PÚBLICA/PATRIMONIO	49,180,626	55,977,759
			TOTAL DEL PASIVO Y HACIENDA PÚBLICA/PATRIMONIO	137,054,056	103,943,564

DOCUMENTO PÚBLICO PARA CONSULTA

Bajo protesta de decir verdad declaramos que los Estados Financieros y sus notas, son razonablemente correctos y son responsabilidad del emisor.

JEFE DEL DEPARTAMENTO DE CONTABILIDAD
 C.P. LUIS ANTONIO SANTOS LOPEZ

DIRECTOR ADMINISTRATIVO
 C.P. FRANCISCO VÁSQUEZ PÉREZ

DIRECTOR GENERAL
 LIC. RENE VÁSQUEZ CASTILLEJOS





Estado de Flujos de Efectivo

COLEGIO SUPERIOR PARA LA EDUCACION INTEGRAL INTERCULTURAL DE OAXACA

Del 01 de Abril al 30 de Junio de 2024 y 2023

CONCEPTO	2024	2023
Flujos de Efectivo de las Actividades de Operación		
Origen	78,688,019	45,529,080
Impuestos	0	0
Cuotas y Aportaciones de Seguridad Social	0	0
Contribuciones de Mejoras	0	0
Derechos	0	0
Productos	0	0
Aprovechamientos	0	0
Ingresos por Venta de Bienes y Prestación de Servicios	0	0
Participaciones, Aportaciones, Convenios, Incentivos Derivados de la Colaboración Fiscal y Fondos Distintos de	0	0
Aportaciones	0	0
Transferencias, Asignaciones, Subsidios y Subvenciones, y Pensiones y Jubilaciones	47,774,901	52,416,532
Otros Orígenes de Operación	30,913,118	-6,887,452
Aplicación	86,135,185	77,720,816
Servicios Personales	0	0
Materiales y Suministros	0	0
Servicios Generales	0	0
Transferencias Internas y Asignaciones al Sector Público	52,947,057	45,901,293
Transferencias al Resto del Sector Público	0	0
Subsidios y Subvenciones	0	0
Ayudas Sociales	0	0
Pensiones y Jubilaciones	0	0
Transferencias a Fideicomisos, Mandatos y Contratos Análogos	0	0
Transferencias a la Seguridad Social	0	0
Donativos	0	0
Transferencias al Exterior	0	0
Participaciones	0	0
Aportaciones	0	0
Convenios	0	0
Otras Aplicaciones de Operación	33,188,128	31,819,524
Flujos Netos de Efectivo por Actividades de Operación	-7,447,167	-32,191,736
Flujos de Efectivo de las Actividades de Inversión		
Origen	0	0
Bienes Inmuebles, Infraestructura y Construcciones en Proceso	0	0
Bienes Muebles	0	0
Otros Orígenes de Inversión	0	0
Aplicación	0	0
Bienes Inmuebles, Infraestructura y Construcciones en Proceso	0	0
Bienes Muebles	0	0
Otras Aplicaciones de Inversión	0	0
Flujos Netos de Efectivo por Actividades de Inversión	0	0
Flujos de Efectivo de las Actividades de Financiamiento		
Origen	0	0
Endeudamiento Neto	0	0
Interno	0	0
Externo	0	0
Otros Orígenes de Financiamiento	0	0
Aplicación	0	0
Servicios de la Deuda	0	0
Interno	0	0
Externo	0	0
Otras Aplicaciones de Financiamiento	0	0
Flujos Netos de Efectivo por Actividades de Financiamiento	0	0
Incremento/Disminución Neta en el Efectivo y Equivalentes al Efectivo	-7,447,167	-32,191,736
Efectivo y Equivalentes al Efectivo al Inicio del Ejercicio	25,871,969.24	65,057,142.34
Efectivo y Equivalentes al Efectivo al Final del Ejercicio	18,424,803	32,865,406

Bajo protesta de decir verdad declaramos que los Estados Financieros y sus Notas son razonablemente correctos y responsabilidad del emisor.

REVISÓ
C.P. FRANCISCO VAZQUEZ PEREZ
DIRECTOR ADMINISTRATIVO



ELABORÓ
C.P. LUIS ANTONIO SANTOS LOPEZ
JEFE DEL DEPTO DE
CONTABILIDAD

DIRECCIÓN ADMINISTRATIVA
COLEGIO SUPERIOR PARA LA EDUCACIÓN INTEGRAL INTERCULTURAL DE OAXACA
2022 - 2028

Gobierno del Estado de Oaxaca
 UR: 508 - COLEGIO SUPERIOR PARA LA EDUCACIÓN INTEGRAL INTERCULTURAL DE OAXACA
 Estado de Actividades
 Del 1° de enero al 30 de septiembre de 2024 y 2023
 (Cifras en Pesos)



CONCEPTO	2024	2023
INGRESOS Y OTROS BENEFICIOS		
INGRESOS DE GESTIÓN	0	0
IMPUESTOS	0	0
CUOTAS Y APORTACIONES DE SEGURIDAD SOCIAL	0	0
CONTRIBUCIONES DE MEJORAS	0	0
DERECHOS	0	0
PRODUCTOS	0	0
APROVECHAMIENTOS	0	0
INGRESOS POR VENTA DE BIENES Y PRESTACIÓN DE SERVICIOS	0	0
PARTICIPACIONES, APORTACIONES, CONVENIOS, INCENTIVOS DERIVADOS DE LA COLABORACIÓN FISCAL, FONDOS DISTINTOS DE APORTACIONES, TRANSFERENCIAS, ASIGNACIONES, SUBSIDIOS Y SUBVENCIONES, INCENTIVOS DERIVADOS DE LA COLABORACIÓN FISCAL Y FONDOS DISTINTOS DE APORTACIONES	210,479,805	193,410,358
TRANSFERENCIAS, ASIGNACIONES, SUBSIDIOS Y SUBVENCIONES, Y PENSIONES Y JUBILACIONES	210,479,805	193,410,358
OTROS INGRESOS Y BENEFICIOS	0	0
INGRESOS FINANCIEROS	0	0
INCREMENTO POR VARIACIÓN DE INVENTARIOS	0	0
DISMINUCIÓN DEL EXCESO DE ESTIMACIONES POR PÉRDIDA O DETERIORO U OBSOLESCENCIA	0	0
DISMINUCIÓN DEL EXCESO DE PROVISIONES	0	0
OTROS INGRESOS Y BENEFICIOS VARIOS	0	0
TOTAL DE INGRESOS Y OTROS BENEFICIOS	210,479,805	193,410,358
GASTOS Y OTRAS PÉRDIDAS		
GASTOS DE FUNCIONAMIENTO	0	0
SERVICIOS PERSONALES	0	0
MATERIALES Y SUMINISTROS	0	0
SERVICIOS GENERALES	0	0
TRANSFERENCIAS, ASIGNACIONES, SUBSIDIOS Y OTRAS AYUDAS	205,842,129	157,020,443
TRANSFERENCIAS INTERNAS Y ASIGNACIONES AL SECTOR PÚBLICO	205,842,129	157,020,443
TRANSFERENCIAS AL RESTO DEL SECTOR PÚBLICO	0	0
SUBSIDIOS Y SUBVENCIONES	0	0
AYUDAS SOCIALES	0	0
PENSIONES Y JUBILACIONES	0	0
TRANSFERENCIAS A FIDEICOMISOS, MANDATOS Y CONTRATO ANALOGOS	0	0
TRANSFERENCIAS A LA SEGURIDAD SOCIAL	0	0
DONATIVOS	0	0
TRANSFERENCIAS AL EXTERIOR	0	0
PARTICIPACIONES Y APORTACIONES	0	0
PARTICIPACIONES	0	0
APORTACIONES	0	0
CONVENIOS	0	0
INTERESES, COMISIONES Y OTROS GASTOS DE LA DEUDA PÚBLICA	0	0
INTERESES DE LA DEUDA PÚBLICA	0	0
COMISIONES DE LA DEUDA PÚBLICA	0	0
GASTOS DE LA DEUDA PÚBLICA	0	0
COSTO POR COBERTURAS	0	0
APOYOS FINANCIEROS	0	0
OTROS GASTOS Y PÉRDIDAS EXTRAORDINARIAS	0	0
ESTIMACIONES, DEPRECIACIONES, DETERIOROS, OBSOLESCENCIA Y AMORTIZACIONES	0	0
PROVISIONES	0	0
DISMINUCIÓN DE INVENTARIOS	0	0
AUMENTO POR INSUFICIENCIA DE ESTIMACIONES POR PÉRDIDA O DETERIORO U OBSOLESCENCIA	0	0
AUMENTO POR INSUFICIENCIA DE PROVISIONES	0	0
OTROS GASTOS	0	0
INVERSIÓN PÚBLICA	0	0
INVERSIÓN PÚBLICA NO CAPITALIZABLE	0	0
TOTAL DE GASTOS Y OTRAS PÉRDIDAS	205,842,129	157,020,443
RESULTADOS DEL EJERCICIO (AHORRO/DESAHORRO)	4,637,677	36,389,915



DIRECCIÓN GENERAL
 COLEGIO SUPERIOR PARA LA EDUCACIÓN INTEGRAL INTERCULTURAL DE OAXACA

Bajo protesta de decir verdad declaramos que los Estados Financieros y sus notas, son razonablemente correctos y son responsabilidad del emisor.
JEFE DEL DEPARTAMENTO DE CONTABILIDAD
 C.P. LUIS ANTONIO SANTOS LOPEZ

DIRECTOR ADMINISTRATIVO
 C.P. FRANCISCO VÁSQUEZ PÉREZ

DIRECTOR GENERAL
 2022 - 2028
 EL BENE VÁSQUEZ CASTILLEJOS

Gobierno del Estado de Oaxaca
 UR: 508 - COLEGIO SUPERIOR PARA LA EDUCACIÓN INTEGRAL INTERCULTURAL DE OAXACA
 Estado de Situación Financiera
 Al 30 de septiembre de 2024 y 2023
 (Cifras en Pesos)



CONCEPTO	2024	2023	CONCEPTO	2024	2023
ACTIVO			PASIVO		
ACTIVO CIRCULANTE			PASIVO CIRCULANTE		
EFFECTIVO Y EQUIVALENTES	34,905,657	30,627,210	CUENTAS POR PAGAR A CORTO PLAZO	123,283,627	67,219,593
DERECHOS A RECIBIR EFFECTIVO O EQUIVALENTES	133,174,561	83,922,943	DOCUMENTOS POR PAGAR A CORTO PLAZO	0	0
DERECHOS A RECIBIR BIENES O SERVICIOS	0	0	PORCIÓN A CORTO PLAZO DE LA DEUDA PÚBLICA A LARGO PLAZO	0	0
INVENTARIOS	0	0	TÍTULOS Y VALORES A CORTO PLAZO	0	0
ALMACENES	0	0	PASIVOS DIFERIDOS A CORTO PLAZO	0	0
ESTIMACIÓN POR PÉRDIDA O DETERIORO DE ACTIVOS CIRCULANTES	0	0	FONDOS Y BIENES DE TERCEROS EN GARANTÍA Y/O ADMINISTRACIÓN A CORTO PLAZO	0	0
OTROS ACTIVOS CIRCULANTES	0	0	PROVISIONES A CORTO PLAZO	0	0
TOTAL DE ACTIVOS CIRCULANTES	168,080,218	114,550,153	OTROS PASIVOS A CORTO PLAZO	0	0
ACTIVO NO CIRCULANTE			TOTAL DE PASIVOS CIRCULANTES	123,283,627	67,219,593
INVERSIONES FINANCIERAS A LARGO PLAZO	0	0	PASIVO NO CIRCULANTE		
DERECHOS A RECIBIR EFFECTIVO O EQUIVALENTES A LARGO PLAZO	0	0	CUENTAS POR PAGAR A LARGO PLAZO	0	0
BIENES INMUEBLES, INFRAESTRUCTURA Y CONSTRUCCIONES EN PROCESO	5,549,724	5,549,724	DOCUMENTOS POR PAGAR A LARGO PLAZO	0	0
BIENES MUEBLES	12,859,213	12,859,213	DEUDA PÚBLICA A LARGO PLAZO	0	0
ACTIVOS INTANGIBLES	0	0	PASIVOS DIFERIDOS A LARGO PLAZO	0	0
DEPRECIACIÓN, DETERIORO Y AMORTIZACIÓN ACUMULADA DE BIENES	-11,324,126	-9,779,927	FONDOS Y BIENES DE TERCEROS EN GARANTÍA Y/O ADMINISTRACIÓN A LARGO PLAZO	0	0
ACTIVOS DIFERIDOS	0	0	PROVISIONES A LARGO PLAZO	0	0
ESTIMACIÓN POR PÉRDIDA O DETERIORO DE ACTIVOS NO CIRCULANTES	0	0	TOTAL DE PASIVOS NO CIRCULANTES	0	0
OTROS ACTIVOS NO CIRCULANTES	0	0	TOTAL DEL PASIVO	123,283,627	67,219,593
TOTAL DE ACTIVOS NO CIRCULANTES	7,104,601	8,649,010	HACIENDA PÚBLICA/PATRIMONIO		
TOTAL DEL ACTIVO	175,185,029	123,199,163	HACIENDA PÚBLICA/PATRIMONIO CONTRIBUIDO	0	0
			REPORTACIONES	0	0
			DONACIONES DE CAPITAL	0	0
			ACTUALIZACIÓN DE LA HACIENDA PÚBLICA/PATRIMONIO	0	0
			HACIENDA PÚBLICA/PATRIMONIO GENERADO	51,901,402	55,979,549
			Resultados del Ejercicio (Ahorro/Desahorro)	4,637,677	36,389,915
			RESULTADOS DE EJERCICIOS ANTERIORES	49,578,916	21,904,845
			REVALUOS	0	0
			RESERVAS	0	0
			RECTIFICACIONES DE RESULTADOS DE EJERCICIOS ANTERIORES	-2,315,190	-2,315,190
			EXCESO O INSUFICIENCIA EN LA ACTUALIZACIÓN DE LA HACIENDA PÚBLICA/PATRIMONIO	0	0
			RESULTADO POR POSICIÓN MONETARIA	0	0
			RESULTADO POR TENENCIA DE ACTIVOS NO MONETARIOS	0	0
			TOTAL HACIENDA PÚBLICA/PATRIMONIO	51,901,402	55,979,549
			TOTAL DEL PASIVO Y HACIENDA PÚBLICA/PATRIMONIO	175,185,029	123,199,163

DOCUMENTO SOLO PARA CONSULTA



Bajo protesta de decir verdad declaramos que los Estados Financieros y sus notas, son razonablemente correctos y son responsabilidad del emisor.
JEFE DEL DEPARTAMENTO DE CONTABILIDAD
 C.P. LUIS ANTONIO SANTOS LOPEZ

DIRECTOR ADMINISTRATIVO
 C.P. FRANCISCO VÁSQUEZ PÉREZ

DIRECTOR GENERAL
 LIC. RENÉ VÁSQUEZ CASTILLEJOS



Estado de Flujos de Efectivo

COLEGIO SUPERIOR PARA LA EDUCACION INTEGRAL INTERCULTURAL DE OAXACA

Del 01 de Julio al 30 de Septiembre de 2024 y 2023

CONCEPTO	2024	2023
Flujos de Efectivo de las Actividades de Operación		
Origen	112,605,751	78,456,493
Impuestos	0	0
Cuotas y Aportaciones de Seguridad Social	0	0
Contribuciones de Mejoras	0	0
Derechos	0	0
Productos	0	0
Aprovechamientos	0	0
Ingresos por Venta de Bienes y Prestación de Servicios	0	0
Participaciones, Aportaciones, Convenios, Incentivos Derivados de la Colaboración Fiscal y Fondos Distintos de	0	0
Aportaciones	0	0
Transferencias, Asignaciones, Subsidios y Subvenciones, y Pensiones y Jubilaciones	77,195,553	59,202,707
Otros Orígenes de Operación	35,410,198	19,253,786
Aplicación	96,124,897	80,694,689
Servicios Personales	0	0
Materiales y Suministros	0	0
Servicios Generales	0	0
Transferencias Internas y Asignaciones al Sector Público	0	0
Transferencias al Resto del Sector Público	74,474,777	59,200,896
Subsidios y Subvenciones	0	0
Ayudas Sociales	0	0
Pensiones y Jubilaciones	0	0
Transferencias a Fideicomisos, Mandatos y Contratos Análogos	0	0
Transferencias a la Seguridad Social	0	0
Donativos	0	0
Transferencias al Exterior	0	0
Participaciones	0	0
Aportaciones	0	0
Convenios	0	0
Otras Aplicaciones de Operación	21,650,119	21,493,793
Flujos Netos de Efectivo por Actividades de Operación	16,480,855	-2,238,196
Flujos de Efectivo de las Actividades de Inversión		
Origen	0	0
Bienes Inmuebles, Infraestructura y Construcciones en Proceso	0	0
Bienes Muebles	0	0
Otros Orígenes de Inversión	0	0
Aplicación	0	0
Bienes Inmuebles, Infraestructura y Construcciones en Proceso	0	0
Bienes Muebles	0	0
Otras Aplicaciones de Inversión	0	0
Flujos Netos de Efectivo por Actividades de Inversión	0	0
Flujos de Efectivo de las Actividades de Financiamiento		
Origen	0	0
Endeudamiento Neto	0	0
Interno	0	0
Externo	0	0
Otros Orígenes de Financiamiento	0	0
Aplicación	0	0
Servicios de la Deuda	0	0
Interno	0	0
Externo	0	0
Otras Aplicaciones de Financiamiento	0	0
Flujos Netos de Efectivo por Actividades de Financiamiento	0	0
Incremento/Disminución Neta en el Efectivo y Equivalentes al Efectivo	16,480,855	-2,238,196
Efectivo y Equivalentes al Efectivo al Inicio del Ejercicio	18,424,802.73	32,865,406.45
Efectivo y Equivalentes al Efectivo al Final del Ejercicio	34,905,657	30,627,210

Bajo protesta de decir verdad declaramos que los Estados Financieros y sus Notas son razonablemente correctos y responsabilidad del emisor.

C.P. FRANCISCO VAQUEZ PEREZ
DIRECTOR ADMINISTRATIVO



C.P. LUIS ANTONIO SANTOS LOPEZ
JEFE DEL DEPTO DE
CONTABILIDAD

DIRECCION
ADMINISTRATIVA
COLEGIO SUPERIOR PARA LA EDUCACION
INTEGRAL INTERCULTURAL DE OAXACA
2022 - 2028

Gobierno del Estado de Oaxaca
 UR: 569 - UNIVERSIDAD POLITÉCNICA DE NOCHIXTLÁN ABRAHAM CASTELLANOS
 Estado de Situación Financiera
 Al 30 de septiembre de 2024 y 2023
 (Cifras en Pesos)



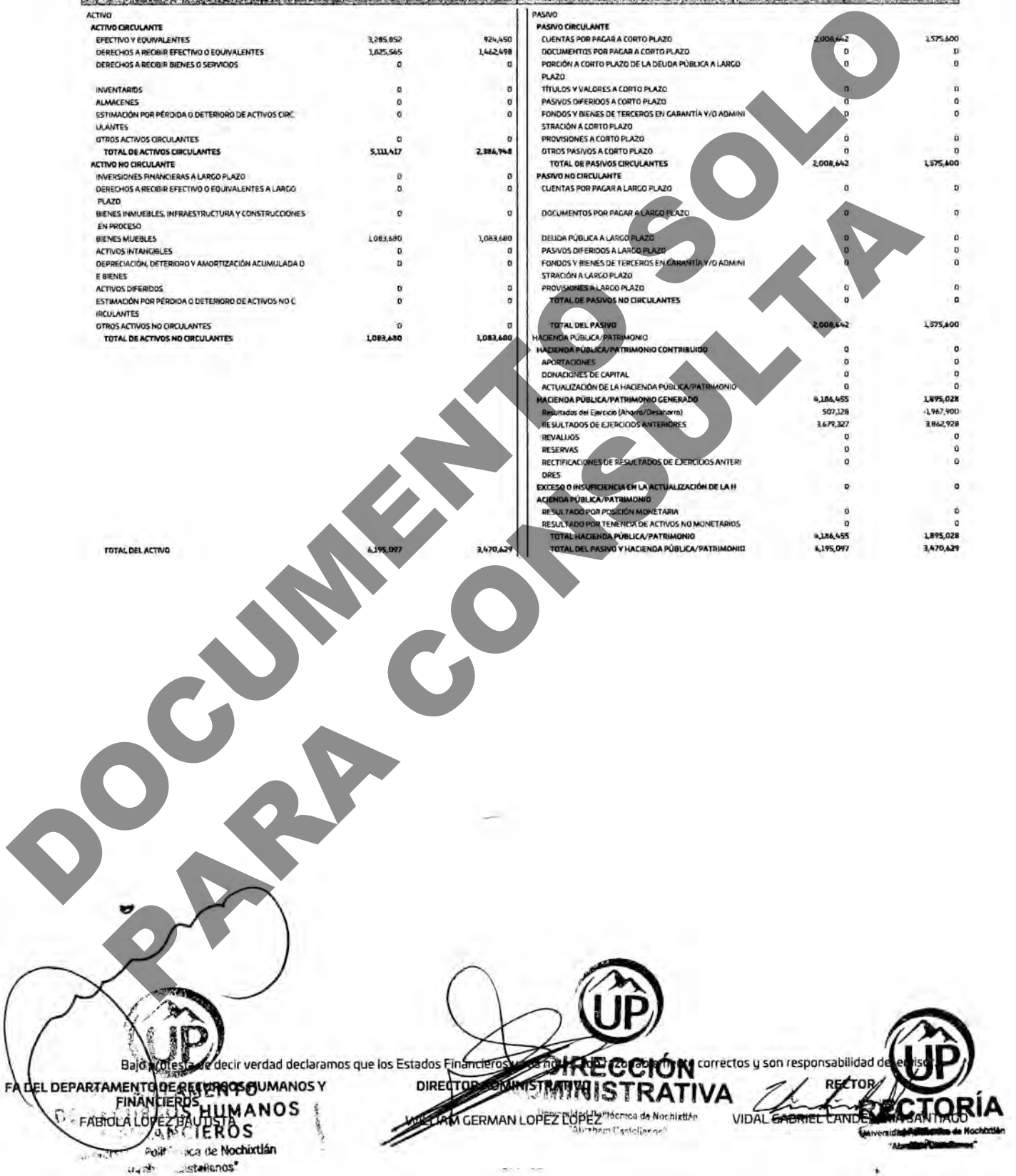
CONCEPTO	2024	2023	CONCEPTO	2024	2023
ACTIVO			PASIVO		
ACTIVO CIRCULANTE			PASIVO CIRCULANTE		
EFFECTIVO Y EQUIVALENTES	3,285,852	924,450	CUENTAS POR PAGAR A CORTO PLAZO	2,008,642	1,575,600
DERECHOS A RECIBIR EFECTIVO O EQUIVALENTES	1,625,565	1,462,498	DOCUMENTOS POR PAGAR A CORTO PLAZO	0	0
DERECHOS A RECIBIR BIENES O SERVICIOS	0	0	PORCIÓN A CORTO PLAZO DE LA DEUDA PÚBLICA A LARGO PLAZO	0	0
INVENTARIOS	0	0	TÍTULOS Y VALORES A CORTO PLAZO	0	0
ALMACENES	0	0	PASIVOS DIFERIDOS A CORTO PLAZO	0	0
ESTIMACIÓN POR PÉRDIDA O DETERIORO DE ACTIVOS CIRCULANTES	0	0	FONDOS Y BIENES DE TERCEROS EN GARANTÍA Y/D ADMINISTRACIÓN A CORTO PLAZO	0	0
OTROS ACTIVOS CIRCULANTES	0	0	PROVISIONES A CORTO PLAZO	0	0
TOTAL DE ACTIVOS CIRCULANTES	5,111,417	2,386,948	OTROS PASIVOS A CORTO PLAZO	0	0
ACTIVO NO CIRCULANTE			TOTAL DE PASIVOS CIRCULANTES	2,008,642	1,575,600
INVERSIONES FINANCIERAS A LARGO PLAZO	0	0	PASIVO NO CIRCULANTE		
DERECHOS A RECIBIR EFECTIVO O EQUIVALENTES A LARGO PLAZO	0	0	CUENTAS POR PAGAR A LARGO PLAZO	0	0
BIENES INMUEBLES, INFRAESTRUCTURA Y CONSTRUCCIONES EN PROCESO	0	0	DOCUMENTOS POR PAGAR A LARGO PLAZO	0	0
BIENES MUEBLES	1,083,680	1,083,680	DEUDA PÚBLICA A LARGO PLAZO	0	0
ACTIVOS INTANGIBLES	0	0	PASIVOS DIFERIDOS A LARGO PLAZO	0	0
DEPRECIACIÓN, DETERIORO Y AMORTIZACIÓN ACUMULADA DE BIENES	0	0	FONDOS Y BIENES DE TERCEROS EN GARANTÍA Y/D ADMINISTRACIÓN A LARGO PLAZO	0	0
ACTIVOS DIFERIDOS	0	0	PROVISIONES A LARGO PLAZO	0	0
ESTIMACIÓN POR PÉRDIDA O DETERIORO DE ACTIVOS NO CIRCULANTES	0	0	TOTAL DE PASIVOS NO CIRCULANTES	0	0
OTROS ACTIVOS NO CIRCULANTES	0	0	TOTAL DEL PASIVO	2,008,642	1,575,600
TOTAL DE ACTIVOS NO CIRCULANTES	1,083,680	1,083,680	HACIENDA PÚBLICA/PATRIMONIO		
TOTAL DEL ACTIVO	6,195,097	3,470,628	HACIENDA PÚBLICA/PATRIMONIO CONTRIBUIDO	0	0
			APORTACIONES	0	0
			DONACIONES DE CAPITAL	0	0
			ACTUALIZACIÓN DE LA HACIENDA PÚBLICA/PATRIMONIO	0	0
			HACIENDA PÚBLICA/PATRIMONIO GENERADO	6,186,455	1,895,028
			Resultados del Ejercicio (Ahorro/Desahorro)	507,128	-1,967,900
			RESULTADOS DE EJERCICIOS ANTERIORES	3,679,327	3,862,928
			REVALUOS	0	0
			RESERVAS	0	0
			RECTIFICACIONES DE RESULTADOS DE EJERCICIOS ANTERIORES	0	0
			EXCESO O INSUFICIENCIA EN LA ACTUALIZACIÓN DE LA HACIENDA PÚBLICA/PATRIMONIO	0	0
			RESULTADO POR POSICIÓN MONETARIA	0	0
			RESULTADO POR TENENCIA DE ACTIVOS NO MONETARIOS	0	0
			TOTAL HACIENDA PÚBLICA/PATRIMONIO	6,186,455	1,895,028
			TOTAL DEL PASIVO Y HACIENDA PÚBLICA/PATRIMONIO	6,195,097	3,470,628

BAJO JURAMENTO DE DECIR VERDAD DECLARAMOS QUE LOS ESTADOS FINANCIEROS PRESENTADOS SON CORRECTOS Y SON RESPONSABILIDAD DE LOS FIRMANTES.

FABOLA LÓPEZ BAUTISTA
 DIRECTORA ADMINISTRATIVA
 DEPARTAMENTO DE RECURSOS HUMANOS Y FINANCIEROS

WILLIAM GERMAN LOPEZ LOPEZ
 DIRECTOR ADMINISTRATIVO
 DIRECCIÓN ADMINISTRATIVA

VIDAL GABRIEL LANDESIANA SANTIAGO
 RECTOR
 RECTORÍA



Gobierno del Estado de Oaxaca
 UR: 569 - UNIVERSIDAD POLITÉCNICA DE NOCHIXTLÁN ABRAHAM CASTELLANOS
 Estado de Actividades
 Del 1° de enero al 30 de septiembre de 2024 y 2023
 (Cifras en Pesos)



CONCEPTO	2024	2023
INGRESOS Y OTROS BENEFICIOS		
INGRESOS DE GESTIÓN	0	0
IMPUESTOS	0	0
CUOTAS Y APORTACIONES DE SEGURIDAD SOCIAL	0	0
CONTRIBUCIONES DE MEJORAS	0	0
DERECHOS	0	0
PRODUCTOS	0	0
APROVECHAMIENTOS	0	0
INGRESOS POR VENTA DE BIENES Y PRESTACIÓN DE SERVICIOS	0	0
PARTICIPACIONES, APORTACIONES, CONVENIOS, INCENTIVOS DERIVADOS DE LA COLABORACIÓN FISCAL, FONDOS DISTINTOS DE APORTACIONES, TRANSFERENCIAS, ASIGNACIONES, SUBSIDIOS Y SUBVENCIONES	11,943,264	7,110,225
PARTICIPACIONES, APORTACIONES, CONVENIOS, INCENTIVOS DERIVADOS DE LA COLABORACIÓN FISCAL Y FONDOS DISTINTOS DE APORTACIONES	0	0
TRANSFERENCIAS, ASIGNACIONES, SUBSIDIOS Y SUBVENCIONES, Y PENSIONES Y JUBILACIONES	11,943,264	7,110,225
OTROS INGRESOS Y BENEFICIOS	0	0
INGRESOS FINANCIEROS	0	0
INCREMENTO POR VARIACIÓN DE INVENTARIOS	0	0
DISMINUCIÓN DEL EXCESO DE ESTIMACIONES POR PÉRDIDA O DETERIORO U OBSOLESCENCIA	0	0
DISMINUCIÓN DEL EXCESO DE PROVISIONES	0	0
OTROS INGRESOS Y BENEFICIOS VARIOS	0	0
TOTAL DE INGRESOS Y OTROS BENEFICIOS	11,943,264	7,110,225
GASTOS Y OTRAS PÉRDIDAS		
GASTOS DE FUNCIONAMIENTO	0	0
SERVICIOS PERSONALES	0	0
MATERIALES Y SUMINISTROS	0	0
SERVICIOS GENERALES	0	0
TRANSFERENCIAS, ASIGNACIONES, SUBSIDIOS Y OTRAS AYUDAS	11,436,136	9,078,125
TRANSFERENCIAS INTERNAS Y ASIGNACIONES AL SECTOR PÚBLICO	11,436,136	9,078,125
TRANSFERENCIAS AL RESTO DEL SECTOR PÚBLICO	0	0
SUBSIDIOS Y SUBVENCIONES	0	0
AYUDAS SOCIALES	0	0
PENSIONES Y JUBILACIONES	0	0
TRANSFERENCIAS A FIDEICOMISOS, MANDATOS Y CONTRATO ANÁLOGOS	0	0
TRANSFERENCIAS A LA SEGURIDAD SOCIAL	0	0
DONATIVOS	0	0
TRANSFERENCIAS AL EXTERIOR	0	0
PARTICIPACIONES Y APORTACIONES	0	0
PARTICIPACIONES	0	0
APORTACIONES	0	0
CONVENIOS	0	0
INTERESES, COMISIONES Y OTROS GASTOS DE LA DEUDA PÚBLICA	0	0
INTERESES DE LA DEUDA PÚBLICA	0	0
COMISIONES DE LA DEUDA PÚBLICA	0	0
GASTOS DE LA DEUDA PÚBLICA	0	0
COSTO POR COBERTURAS	0	0
APOYOS FINANCIEROS	0	0
OTROS GASTOS Y PÉRDIDAS EXTRAORDINARIAS	0	0
ESTIMACIONES, DEPRECIACIONES, DETERIOROS, OBSOLESCENCIA Y AMORTIZACIONES	0	0
PROVISIONES	0	0
DISMINUCIÓN DE INVENTARIOS	0	0
AUMENTO POR INSUFICIENCIA DE ESTIMACIONES POR PÉRDIDA O DETERIORO U OBSOLESCENCIA	0	0
AUMENTO POR INSUFICIENCIA DE PROVISIONES	0	0
OTROS GASTOS	0	0
INVERSIÓN PÚBLICA	0	0
INVERSIÓN PÚBLICA NO CAPITALIZABLE	0	0
TOTAL DE GASTOS Y OTRAS PERDIDAS	11,436,136	9,078,125
RESULTADOS DEL EJERCICIO (AHORRO/DESAHORRO)	507,128	-1,967,900

DOCUMENTO CONSULTA SOLO PARA CONSULTA

Bajo protesta de decir Verdad declaramos que los Estados Financieros presentados son razonablemente correctos y son responsabilidad del signatario.

FA DEL DEPARTAMENTO DE RECURSOS HUMANOS Y FINANCIEROS
 FABOLA LÓPEZ BAUTISTA
 Universidad Politécnica de Nochixtlán
 Abraham Castellanos

DIRECCIÓN ADMINISTRATIVA
 WILFRID GERMAN LÓPEZ LÓPEZ
 Universidad Politécnica de Nochixtlán
 "Abraham Castellanos"

RECTORÍA
 VIDAL GABRIEL CANDELARIA SANTIAGO
 Universidad Politécnica de Nochixtlán
 Abraham Castellanos

Gobierno del Estado de Oaxaca
 UR: 569 - UNIVERSIDAD POLITÉCNICA DE NOCHIXTLÁN ABRAHAM CASTELLANOS
 Estado de Variación en la Hacienda Pública
 Del 1° de enero al 30 de septiembre de 2024
 (Cifras en Pesos)



Cuenta	Hacienda Pública/ Patrimonio Contribuido	Hacienda Pública/ Patrimonio Generado de Ejercicios Anteriores	Hacienda Pública/ Patrimonio Generado del Ejercicio	Exceso o Insuficiencia en la Actualización de la Hacienda Pública/Patrimonio	Total
Hacienda Pública/Patrimonio Contribuido Neto de 2023	0				0
Aportaciones	0				0
Donaciones de Capital	0				0
Actualización de la Hacienda Pública/Patrimonio	0				0
Hacienda Pública/Patrimonio Generado Neto de 2023		3,723,160	279,825		4,002,985
Resultados del Ejercicio (Ahorro/Desahorro)			279,825		279,825
Resultados de Ejercicios Anteriores		3,723,160			3,723,160
Revalúos		0			0
Reservas		0			0
Rectificaciones de Resultados de Ejercicios Anteriores		0			0
Exceso o Insuficiencia en la Actualización de la Hacienda Pública/Patrimonio Neto de 2023				0	0
Resultado por Posición Monetaria				0	0
Resultado por Tenencia de Activos no Monetarios				0	0
Hacienda Pública/Patrimonio Neto Final de 2023	0	3,723,160	279,825	0	4,002,985
Cambios en la Hacienda Pública/Patrimonio Contribuido Neto de 2024	0				0
Aportaciones	0				0
Donaciones de Capital	0				0
Actualización de la Hacienda Pública/Patrimonio	0				0
Variaciones de la Hacienda Pública/Patrimonio Generado Neto de 2024		-43,833	227,303		183,470
Resultados del Ejercicio (Ahorro/Desahorro)			507,128		507,128
Resultados de Ejercicios Anteriores		-43,833	-279,825		-323,658
Revalúos			0		0
Reservas			0		0
Rectificaciones de Resultados de Ejercicios Anteriores			0		0
Cambios en el Exceso o Insuficiencia en la Actualización de la Hacienda Pública/Patrimonio Neto de 2024				0	0
Resultado por Posición Monetaria				0	0
Resultado por Tenencia de Activos no Monetarios				0	0
Hacienda Pública/Patrimonio Neto Final de 2024	0	3,679,327	507,128	0	4,186,455

Bajo protesta de decir verdad declaramos que los Estados Financieros y los Estados de Variación en la Hacienda Pública y Patrimonio son correctos y son responsabilidad de mis
 FA DEL DEPARTAMENTO DE RECURSOS HUMANOS Y FINANCIEROS
 FABIO LA LOPEZ BAUTISTA
 Universidad Politécnica de Nochixtlán
 Abraham Castellanos

DIRECCIÓN ADMINISTRATIVA
 WILFRAN GERMAN LOPEZ LOPEZ
 Universidad Politécnica de Nochixtlán
 Abraham Castellanos

RECTOR
 VIDAL GABRIEL CANDO GARCIA
 Universidad Politécnica de Nochixtlán
 Abraham Castellanos



Gobierno del Estado de Oaxaca
UNIVERSIDAD POLITÉCNICA DE NOCHIXTLÁN "ABRAHAM CASTELLANOS"
 Estado de Flujos de efectivo
 Del 1 de enero al 30 de septiembre de 2023 y 2024
 (Cifras en Pesos)



Concepto	2024	2023
Flujos de Efectivo de las Actividades de Operación		
Origen	11,856,726	7,399,434
Impuestos	0	0
Cuotas y Aportaciones de Seguridad Social	0	0
Contribuciones de Mejoras	0	0
Derechos	0	0
Productos	0	0
Aprovechamientos	0	0
Ingresos por Venta de Bienes y Prestación de Servicios	0	0
Participaciones, Aportaciones, Convenios, Incentivos Derivados de la Colaboración Fiscal y Fondos Distintos de Aportaciones	0	0
Transferencias, Asignaciones, Subsidios y Subvenciones, y Pensiones y Jubilaciones	11,943,264	7,110,225
Otros Orígenes de Operación	-86,538	289,209
Aplicación	11,781,145	9,338,416
Servicios Personales	0	0
Materiales y Suministros	0	0
Servicios Generales	0	0
Transferencias Internas y Asignaciones al Sector Público	11,436,136	9,078,125
Transferencias al resto del Sector Público	0	0
Subsidios y Subvenciones	0	0
Ayudas Sociales	0	0
Pensionamientos y Jubilaciones	0	0
Transferencias a Fideicomisos, Mandatos y Contratos Análogos	0	0
Transferencias a la Seguridad Social	0	0
Donativos	0	0
Transferencias al Exterior	0	0
Participaciones	0	0
Aportaciones	0	0
Convenios	0	0
Otras Aplicaciones de Operación	345,009	260,291
Flujos Netos de Efectivo por Actividades de Operación	75,582	-1,938,982
Flujos de Efectivo de las Actividades de Inversión		
Origen	0	0
Bienes Inmuebles, Infraestructura y Construcciones en Proceso	0	0
Bienes Muebles	0	0
Otros Orígenes de Inversión	0	0
Aplicación	0	0
Bienes Inmuebles, Infraestructura y Construcciones en Proceso	0	0
Bienes Muebles	0	0
Otras Aplicaciones de Inversión	0	0
Flujos Netos de Efectivo por Actividades de Inversión	0	0
Flujo de Efectivo de las Actividades de Financiamiento		
Origen	0	0
Endeudamiento Neto	0	0
Interno	0	0
Externo	0	0
Otros Orígenes de Financiamiento	0	0
Aplicación	0	0
Servicios de la Deuda	0	0
Interno	0	0
Externo	0	0
Otras Aplicaciones de Financiamiento	0	0
Flujos Netos de Efectivo por Actividades de Financiamiento	0	0
Incremento/Disminución Neta en el Efectivo y Equivalentes al Efectivo	75,582	-1,938,982
Efectivo y Equivalentes al Efectivo al Inicio del Ejercicio	3,210,270.17	2,863,431.93
Efectivo y Equivalentes al Efectivo al Final del Ejercicio	3,285,852	924,450

Bajo protesta de solemnidad declaramos que los Estados Financieros y sus Notas son razonablemente correctos y responsabilidad del emisor.

DEPARTAMENTO DE RECURSOS HUMANOS
 C.P. FABIAN LOPEZ AVILA
 JEFA DEL DEPTO. DE RECURSOS HUMANOS Y FINANCIEROS
 Universidad Politécnica de Nochixtlán
 "Abraham Castellanos"

MTRO. VIDAL GABRIEL CAMELON SAN TIAGO
 RECTOR
RECTORÍA
 Universidad Politécnica de Nochixtlán
 "Abraham Castellanos"

ING. WILLIAM GERMAN LÓPEZ LÓPEZ
 DIRECTOR ADMINISTRATIVO


DIRECCIÓN ADMINISTRATIVA
 Universidad Politécnica de Nochixtlán
 "Abraham Castellanos"

Gobierno del Estado de Oaxaca
 UR: 569 - UNIVERSIDAD POLITÉCNICA DE NOCHIXTLÁN ABRAHAM CASTELLANOS
 Estado de Cambios en la Situación Financiera
 Del 1° de enero al 30 de septiembre de 2024
 (Cifras en Pesos)



CONCEPTO	ORIGEN	APLICACION
ACTIVO	0	420,590
ACTIVO CIRCULANTE	0	420,590
EFFECTIVO Y EQUIVALENTES	0	75,582
DERECHOS A RECIBIR EFECTIVO O EQUIVALENTES	0	345,009
DERECHOS A RECIBIR BIENES O SERVICIOS	0	0
INVENTARIOS	0	0
ALMACENES	0	0
ESTIMACIÓN POR PÉRDIDA O DETERIORO DE ACTIVOS CIRCULANTES	0	0
OTROS ACTIVOS CIRCULANTES	0	0
ACTIVO NO CIRCULANTE	0	0
INVERSIONES FINANCIERAS A LARGO PLAZO	0	0
DERECHOS A RECIBIR EFECTIVO O EQUIVALENTES A LARGO PLAZO	0	0
BIENES INMUEBLES, INFRAESTRUCTURA Y CONSTRUCCIONES EN PROCESO	0	0
BIENES MUEBLES	0	0
ACTIVOS INTANGIBLES	0	0
DEPRECIACIÓN, DETERIORO Y AMORTIZACIÓN ACUMULADA DE BIENES	0	0
ACTIVOS DIFERIDOS	0	0
ESTIMACIÓN POR PÉRDIDA O DETERIORO DE ACTIVOS NO CIRCULANTES	0	0
OTROS ACTIVOS NO CIRCULANTES	0	0
PASIVO	237,120	0
PASIVO CIRCULANTE	237,120	0
CUENTAS POR PAGAR A CORTO PLAZO	237,120	0
DOCUMENTOS POR PAGAR A CORTO PLAZO	0	0
PORCIÓN A CORTO PLAZO DE LA DEUDA PÚBLICA A LARGO PLAZO	0	0
TÍTULOS Y VALORES A CORTO PLAZO	0	0
PASIVOS DIFERIDOS A CORTO PLAZO	0	0
FONDOS Y BIENES DE TERCEROS EN GARANTÍA Y/O ADMINISTRACIÓN A CORTO PLAZO	0	0
PROVISIONES A CORTO PLAZO	0	0
OTROS PASIVOS A CORTO PLAZO	0	0
PASIVO NO CIRCULANTE	0	0
CUENTAS POR PAGAR A LARGO PLAZO	0	0
DOCUMENTOS POR PAGAR A LARGO PLAZO	0	0
DEUDA PÚBLICA A LARGO PLAZO	0	0
PASIVOS DIFERIDOS A LARGO PLAZO	0	0
FONDOS Y BIENES DE TERCEROS EN GARANTÍA Y/O ADMINISTRACIÓN A LARGO PLAZO	0	0
PROVISIONES A LARGO PLAZO	0	0
HACIENDA PÚBLICA/PATRIMONIO	0	323,658
HACIENDA PÚBLICA/PATRIMONIO CONTRIBUIDO	0	0
APORTACIONES	0	0
DONACIONES DE CAPITAL	0	0
ACTUALIZACIÓN DE LA HACIENDA PÚBLICA/PATRIMONIO	0	0
HACIENDA PÚBLICA/PATRIMONIO GENERADO	227,303	43,833
Resultados del Ejercicio (Ahorro/Desahorro)	227,303	0
RESULTADOS DE EJERCICIOS ANTERIORES	0	43,833
REVALUOS	0	0
RESERVAS	0	0
RECTIFICACIONES DE RESULTADOS DE EJERCICIOS ANTERIORES	0	0
EXCESO O INSUFICIENCIA EN LA ACTUALIZACIÓN DE LA HACIENDA PÚBLICA/PATRIMONIO	0	0
RESULTADO POR POSICIÓN MONETARIA	0	0
RESULTADO POR TENENCIA DE ACTIVOS NO MONETARIOS	0	0

DOCUMENTO SOLO CONSULTA


 DEPARTAMENTO DE RECURSOS HUMANOS Y FINANCIEROS
 FIBRILLA GONZALEZ BAUTISTA
 Universidad Politécnica de Nochixtlán
 "Abraham Castellanos"


 DIRECCIÓN ADMINISTRATIVA
 ABRAHAM GERMAN LOPEZ LOPEZ
 Universidad Politécnica de Nochixtlán
 "Abraham Castellanos"


 RECTORÍA
 VIDAL GABRIEL CANOEL
 Universidad Politécnica de Nochixtlán
 "Abraham Castellanos"

El Representante de la Verdad declaramos que los Estados Financieros y sus notas, son razonablemente correctos y son responsabilidad de la Universidad Politécnica de Nochixtlán "Abraham Castellanos".

Gobierno del Estado de Oaxaca
 UR: 569 - UNIVERSIDAD POLITÉCNICA DE NOCHIXTLÁN ABRAHAM CASTELLANOS
 Estado Analítico del Activo
 Del 1° de enero al 30 de septiembre de 2024
 (Cifras en Pesos)



DESCRIPCIÓN	SALDO INICIAL	CARGOS DEL PERÍODO	ABONOS DEL PERÍODO	SALDO FINAL	VARIACIÓN DEL PERÍODO
ACTIVO	5,774,507	14,021,422	13,600,832	6,195,097	420,590
ACTIVO CIRCULANTE	4,690,826	14,021,422	13,600,832	5,111,417	420,590
EFFECTIVO Y EQUIVALENTES	3,210,270	12,964,498	12,888,917	3,285,852	75,582
DERECHOS A RECIBIR EFECTIVO O EQUIVALENTES	1,480,556	1,056,924	711,915	1,825,565	345,009
DERECHOS A RECIBIR BIENES O SERVICIOS	0	0	0	0	0
INVENTARIOS	0	0	0	0	0
ALMACENES	0	0	0	0	0
ESTIMACIÓN POR PÉRDIDA O DETERIORO DE ACTIVOS CIRCULANTES	0	0	0	0	0
OTROS ACTIVOS CIRCULANTES	0	0	0	0	0
ACTIVO NO CIRCULANTE	1,083,680	0	0	1,083,680	0
INVERSIONES FINANCIERAS A LARGO PLAZO	0	0	0	0	0
DERECHOS A RECIBIR EFECTIVO O EQUIVALENTES A LARGO PLAZO	0	0	0	0	0
BIENES INMUEBLES, INFRAESTRUCTURA Y CONSTRUCCIONES EN PROCESO	0	0	0	0	0
BIENES MUEBLES	1,083,680	0	0	1,083,680	0
ACTIVOS INTANGIBLES	0	0	0	0	0
DEPRECIACIÓN, DETERIORO Y AMORTIZACIÓN ACUMULADA DE BIENES	0	0	0	0	0
ACTIVOS DIFERIDOS	0	0	0	0	0
ESTIMACIÓN POR PÉRDIDA O DETERIORO DE ACTIVOS NO CIRCULANTES	0	0	0	0	0
OTROS ACTIVOS NO CIRCULANTES	0	0	0	0	0

DOCUMENTO SOLICITADO PARA CONSULTA


 DIRECTORA DEL DEPARTAMENTO DE BIENESTAR HUMANOS Y FINANCIEROS
FABIOLA NORZ BARRIOS
 Universidad Politécnica de Nochixtlán
 "Abraham Castellanos"


 DIRECCIÓN ADMINISTRATIVA
WILLIAM GERMAN LÓPEZ LÓPEZ
 Universidad Politécnica de Nochixtlán
 "Abraham Castellanos"


 RECTORÍA
VIDAL GABRIEL SANDEBARIA SANTIAGO
 Universidad Politécnica de Nochixtlán
 "Abraham Castellanos"

Gobierno del Estado de Oaxaca
 UR: 569 - UNIVERSIDAD POLITÉCNICA DE NOCHIXTLÁN ABRAHAM CASTELLANOS
 Estado Analítico de la Deuda y Otros Pasivos
 Del 1° de enero al 30 de septiembre de 2024
 (Cifras en Pesos)



Denominación de las Deudas	Moneda de Contratación	Institución o País Acreedor	Saldo Inicial del Periodo	Saldo Final del Periodo
DEUDA PÚBLICA				
Corto Plazo				
Deuda Interna				
Instituciones de Crédito	PESOS	MEXICO	0.00	0.00
Títulos y Valores	PESOS	MEXICO	0.00	0.00
Arrendamientos Financieros	PESOS	MEXICO	0.00	0.00
Deuda Externa				
Organismos Financieros Internacionales	PESOS	MEXICO	0.00	0.00
Deuda Bilateral	PESOS	MEXICO	0.00	0.00
Títulos y Valores	PESOS	MEXICO	0.00	0.00
Arrendamientos Financieros	PESOS	MEXICO	0.00	0.00
Subtotal de Deuda Pública a Corto Plazo	PESOS	MEXICO	0.00	0.00
Largo Plazo				
Deuda Interna				
Instituciones de Crédito	PESOS	MEXICO	0.00	0.00
Títulos y Valores	PESOS	MEXICO	0.00	0.00
Arrendamientos Financieros	PESOS	MEXICO	0.00	0.00
Deuda Externa				
Organismos Financieros Internacionales	PESOS	MEXICO	0.00	0.00
Deuda Bilateral	PESOS	MEXICO	0.00	0.00
Títulos y Valores	PESOS	MEXICO	0.00	0.00
Arrendamientos Financieros	PESOS	MEXICO	0.00	0.00
Subtotal de Deuda Pública a Largo Plazo	PESOS	MEXICO	0.00	0.00
Total de Otros Pasivos			1,771,521.64	2,008,642.08
Total de Deuda Pública y Otros Pasivos			1,771,521.64	2,008,642.08


 FABIOLA LOPEZ BAUTISTA
 Directora Ejecutiva de Planeación y Finanzas
 Universidad Politécnica de Nochixtlán
 Abraham Castellanos


 WILLIAM GERMAN LOPEZ LOPEZ
 Director Administrativo
 Universidad Politécnica de Nochixtlán
 Abraham Castellanos


 VIDAL GABRIEL CANDELA SANTIAGO
 Rector
 Universidad Politécnica de Nochixtlán
 Abraham Castellanos



DOCUMENTO SOLO
PARA CONSULTA

PERIÓDICO OFICIAL
SE PUBLICA LOS DÍAS SÁBADO
INDICADOR
UNIDAD DE LOS TALLERES GRÁFICOS

OFICINA Y TALLERES
SANTOS DEGOLLADO No. 500 ESQ. RAYÓN
TELÉFONO Y FAX
51 6 37 26
OAXACA DE JUÁREZ, OAXACA

CONDICIONES GENERALES

EL PAGO DE LAS PUBLICACIONES DE EDICTOS, AVISOS Y SUSCRIPCIONES DEBE HACERSE EN LA RECAUDACIÓN DE RENTAS, DEBIENDO PRESENTAR EL ORIGINAL O LA COPIA DEL RECIBO DE PAGO.

TODOS LOS DOCUMENTOS A PUBLICAR SE DEBERÁN PRESENTAR EN ORIGINAL, ESTA UNIDAD NO RESPONDE POR ERRORES ORIGINADOS EN ESCRITURA CONFUSA, BORROSA O INCORRECTA.

LAS INSERCIONES CUYA SOLICITUD SE RECIBA DESPUÉS DEL MEDIO DÍA DE **MIÉRCOLES**, APARECERÁN HASTA EL NUMERO DE LA SIGUIENTE SEMANA.

LOS EJEMPLARES DE PERIÓDICOS EN QUE APAREZCAN LA O LAS INSERCIONES QUE INTERESAN AL SOLICITANTE, SOLO SERÁN ENTREGADOS CON EL COMPROBANTE DEL INTERESADO, DE HABERLO EXTRAVIADO SE ENTREGARAN PREVIO PAGO DE LOS MISMOS.