

# PERIODICO OFICIAL

ORGANO DEL GOBIERNO  
ESTADO LIBRE Y



CONSTITUCIONAL DEL  
SOBERANO DE OAXACA

Registrado como artículo de segunda clase de fecha 23 de diciembre del año 1921

TOMO  
CVIII

OAXACA DE JUÁREZ, OAX., ABRIL 4 DEL AÑO 2026.

No. 14

## GOBIERNO DEL ESTADO PODER EJECUTIVO SEGUNDA SECCIÓN

### SUMARIO

#### COMISIÓN ESTATAL DEL AGUA PARA EL BIENESTAR

**ESTADOS FINANCIEROS.-** CORRESPONDIENTES AL PRIMER Y SEGUNDO TRIMESTRE DEL EJERCICIO FISCAL 2025, DE LA COMISIÓN ESTATAL DEL AGUA PARA EL BIENESTAR.....**PÁG. 2**

#### COLEGIO DE BACHILLERES DEL ESTADO DE OAXACA

**ESTADOS FINANCIEROS.-** CORRESPONDIENTES AL SEGUNDO TRIMESTRE DEL EJERCICIO FISCAL 2025, DEL COLEGIO DE BACHILLERES DEL ESTADO DE OAXACA.....**PÁG. 8**

#### MUNICIPIO DE SANTA CATARINA IXTEPEJI, IXTLÁN DE JUÁREZ, OAXACA

**PROGRAMA ANUAL.-** DE OBRAS PÚBLICAS, PARA EL EJERCICIO FISCAL 2026, DEL MUNICIPIO DE SANTA CATARINA IXTEPEJI, IXTLÁN DE JUÁREZ, OAXACA.....**PÁG. 11**

#### MUNICIPIO DE SAN JUAN TEITIPAC, TLACOLULA, OAXACA

**PROGRAMA ANUAL.-** FAISMUN 2026, DEL MUNICIPIO DE SAN JUAN TEITIPAC, TLACOLULA, OAXACA...**PÁG. 12**

Gobierno del Estado de Oaxaca  
 UR: 512 - COMISIÓN ESTATAL DEL AGUA PARA EL BIENESTAR  
 Estado de Actividades  
 Del 01 de Enero al 31 de Marzo de 2025  
 (Cifras en Pesos)



CONCEPTO	MARZO 2025	DICIEMBRE 2024
<b>INGRESOS Y OTROS BENEFICIOS</b>		
<b>INGRESOS DE GESTIÓN</b>	0	0
IMPUESTOS	0	0
CUOTAS Y APORTACIONES DE SEGURIDAD SOCIAL	0	0
CONTRIBUCIONES DE MEJORAS	0	0
DERECHOS	0	0
PRODUCTOS	0	0
APROVECHAMIENTOS	0	0
INGRESOS POR VENTA DE BIENES Y PRESTACIÓN DE SERVICIOS	0	0
<b>PARTICIPACIONES, APORTACIONES, CONVENIOS, INCENTIVOS DERIVADOS DE LA COLABORACIÓN FIS</b>	<b>215,098,953</b>	<b>596,542,136</b>
<b>CAL, FONDOS DISTINTOS DE APORTACIONES, TRANSFERENCIAS, ASIGNACIONES, SUBSIDIOS Y SUBV</b>		
<b>PARTICIPACIONES, APORTACIONES, CONVENIOS, INCENTIVOS DERIVADOS DE LA COLABORACIÓN FIS</b>	<b>0</b>	<b>0</b>
<b>CAL Y FONDOS DISTINTOS DE APORTACIONES</b>		
<b>TRANSFERENCIAS, ASIGNACIONES, SUBSIDIOS Y SUBVENCIONES, Y PENSIONES Y JUBILACIONES</b>	<b>215,098,953</b>	<b>596,542,136</b>
<b>OTROS INGRESOS Y BENEFICIOS</b>	<b>0</b>	<b>0</b>
INGRESOS FINANCIEROS	0	0
INCREMENTO POR VARIACIÓN DE INVENTARIOS	0	0
DISMINUCIÓN DEL EXCESO DE ESTIMACIONES POR PÉRDIDA O DETERIORO U OBSOLESCENCIA	0	0
DISMINUCIÓN DEL EXCESO DE PROVISIONES	0	0
OTROS INGRESOS Y BENEFICIOS VARIOS	0	0
<b>TOTAL DE INGRESOS Y OTROS BENEFICIOS</b>	<b>215,098,953</b>	<b>596,542,136</b>
<b>GASTOS Y OTRAS PÉRDIDAS</b>		
<b>GASTOS DE FUNCIONAMIENTO</b>	<b>0</b>	<b>0</b>
SERVICIOS PERSONALES	0	0
MATERIALES Y SUMINISTROS	0	0
SERVICIOS GENERALES	0	0
<b>TRANSFERENCIAS, ASIGNACIONES, SUBSIDIOS Y OTRAS AYUDAS</b>	<b>74,747,148</b>	<b>362,247,630</b>
TRANSFERENCIAS INTERNAS Y ASIGNACIONES AL SECTOR PÚBLICO	74,747,148	362,247,630
TRANSFERENCIAS AL RESTO DEL SECTOR PÚBLICO	0	0
SUBSIDIOS Y SUBVENCIONES	0	0
AYUDAS SOCIALES	0	0
PENSIONES Y JUBILACIONES	0	0
TRANSFERENCIAS A FIDEICOMISOS, MANDATOS Y CONTRATO ANÁLOGOS	0	0
TRANSFERENCIAS A LA SEGURIDAD SOCIAL	0	0
DONATIVOS	0	0
TRANSFERENCIAS AL EXTERIOR	0	0
<b>PARTICIPACIONES Y APORTACIONES</b>	<b>0</b>	<b>0</b>
PARTICIPACIONES	0	0
APORTACIONES	0	0
CONVENIOS	0	0
<b>INTERESES, COMISIONES Y OTROS GASTOS DE LA DEUDA PÚBLICA</b>	<b>0</b>	<b>0</b>
INTERESES DE LA DEUDA PÚBLICA	0	0
COMISIONES DE LA DEUDA PÚBLICA	0	0
GASTOS DE LA DEUDA PÚBLICA	0	0
COSTO POR COBERTURAS	0	0
APYOS FINANCIEROS	0	0
<b>OTROS GASTOS Y PÉRDIDAS EXTRAORDINARIAS</b>	<b>305,305</b>	<b>4,904,241</b>
ESTIMACIONES, DEPRECIACIONES, DETERIOROS, OBSOLESCENCIA Y AMORTIZACIONES	305,305	4,904,241
PROVISIONES	0	0
DISMINUCIÓN DE INVENTARIOS	0	0
OTROS GASTOS	0	0
<b>INVERSIÓN PÚBLICA</b>	<b>107,872,778</b>	<b>3,241,517</b>
INVERSIÓN PÚBLICA NO CAPITALIZABLE	107,872,778	3,241,517
<b>TOTAL DE GASTOS Y OTRAS PÉRDIDAS</b>	<b>182,925,231</b>	<b>370,393,388</b>
<b>RESULTADOS DEL EJERCICIO (AHORRO/DESAHORRO)</b>	<b>32,173,722</b>	<b>226,148,748</b>

Bajo protesta de decir verdad declaramos que los Estados Financieros y sus notas, son razonablemente correctos y son responsabilidad del emisor.

ENCARGADO DEL DEPARTAMENTO DE REGISTRO DE  
 FINANCIEROS

C.P. ZAID MARTÍNEZ



DIRECCIÓN ADMINISTRATIVA  
 COMISIÓN ESTATAL DEL AGUA PARA EL BIENESTAR  
 2022 2025

DIRECTORA ADMINISTRATIVA

LIC. PERSILIA CALVO RAMÍREZ

DIRECTOR GENERAL

LIC. NEFTALI AMIGDAEL LÓPEZ HERNÁNDEZ

Gobierno del Estado de Oaxaca  
 UR: 512 - COMISIÓN ESTATAL DEL AGUA PARA EL BIENESTAR  
 Estado de Situación Financiera  
 Al 31 de marzo de 2025  
 (Cifras en Pesos)



CONCEPTO	MARZO 2025	DICIEMBRE 2024	CONCEPTO	MARZO 2025	DICIEMBRE 2024
<b>ACTIVO</b>			<b>PASIVO</b>		
<b>Activo Circulante</b>			<b>Pasivo Circulante</b>		
Efectivo y Equivalentes	35,427,499	92,879,325	Cuentas por Pagar a Corto Plazo	682,535,636	778,849,105
Derechos a Recibir Efectivo o Equivalentes	557,248,541	552,152,080	Documentos por Pagar a Corto Plazo	0	0
Derechos a Recibir Bienes o Servicios	85,766,792	134,926,544	Porción a Corto Plazo de la Deuda Pública a Largo Plazo	0	0
Inventarios	0	0	Títulos y Valores a Corto Plazo	0	0
Almacenes	0	0	Pasivos Diferidos a Corto Plazo	0	0
Estimación por Pérdida o Deterioro de Activos Circulantes	0	0	Fondos y Bienes de Terceros en Garantía y/o Administración a Corto Plazo	0	0
Otros Activos Circulantes	0	0	Provisiones a Corto Plazo	0	0
<b>Total de Activos Circulantes</b>	<b>678,442,832</b>	<b>779,957,949</b>	Otros Pasivos a Corto Plazo	0	0
<b>Activo No Circulante</b>			<b>Total de Pasivos Circulantes</b>	<b>682,535,636</b>	<b>778,849,105</b>
Inversiones Financieras a Largo Plazo	0	0	<b>Pasivo No Circulante</b>		
Derechos a Recibir Efectivo o Equivalentes a Largo Plazo	0	0	Cuentas por Pagar a Largo Plazo	0	0
Bienes Inmuebles, Infraestructura y Construcciones en Proceso	1,680,149,311	1,701,463,055	Documentos por Pagar a Largo Plazo	0	0
Bienes Muebles	72,426,916	73,635,731	Deuda Pública a Largo Plazo	0	0
Activos Intangibles	24,868,389	29,679,717	Pasivos Diferidos a Largo Plazo	0	0
Depreciación, Deterioro y Amortización Acumulada de Bienes	-38,648,675	-39,516,284	Fondos y Bienes de Terceros en Garantía y/o Administración a Largo Plazo	0	0
Activos Diferidos	0	0	Provisiones a Largo Plazo	0	0
Estimación por Pérdida o Deterioro de Activos No Circulantes	0	0	<b>Total de Pasivos No Circulantes</b>	<b>0</b>	<b>0</b>
Otros Activos No Circulantes	0	0	<b>Total del Pasivo</b>	<b>682,535,636</b>	<b>778,849,105</b>
<b>Total de Activos No Circulantes</b>	<b>1,738,795,941</b>	<b>1,765,262,230</b>	<b>HACIENDA PÚBLICA/PATRIMONIO</b>		
<b>Total del Activo</b>	<b>2,417,238,773</b>	<b>2,545,220,169</b>	Hacienda Pública/Patrimonio Contribuido	17,419,131	17,419,131
			Aportaciones	0	0
			Donaciones de Capital	0	0
			Actualización de la Hacienda Pública/Patrimonio	17,419,131	17,419,131
			<b>Hacienda Pública/Patrimonio Generado</b>	<b>1,717,284,006</b>	<b>1,748,951,932</b>
			Resultados del Ejercicio (ahorro/desahorro)	32,173,722	226,148,748
			Resultados de Ejercicios Anteriores	1,679,941,686	1,517,634,587
			Revalúos	0	0
			Reservas	0	0
			Rectificaciones de Resultados de Ejercicios Anteriores	5,168,598	5,168,598
			<b>Exceso o Insuficiencia en la Actualización de la Hacienda Pública/Patrimonio</b>	<b>0</b>	<b>0</b>
			Resultado por Posición Monetaria	0	0
			Resultado por Tenencia de Activos No Monetarios	0	0
			<b>Total Hacienda Pública/Patrimonio</b>	<b>1,734,703,137</b>	<b>1,766,371,064</b>
			<b>Total del Pasivo y Hacienda Pública/Patrimonio</b>	<b>2,417,238,773</b>	<b>2,545,220,169</b>

Bajo protesta de decir verdad declaramos que los Estados Financieros y sus notas, son razonablemente correctos y son responsabilidad del emisor.

ENCARGADO DEL DEPARTAMENTO DE RESULTADOS FINANCIEROS

C.P. ZAID ALBERTO MARTÍNEZ



**DIRECCIÓN ADMINISTRATIVA**  
**COMISIÓN ESTATAL DEL AGUA PARA EL BIENESTAR**  
 2022 2028

DIRECTORA ADMINISTRATIVA

LIC. PERSILIA CALVO RAMÍREZ

DIRECTOR GENERAL

LIC. NEPTALI AMIGDAEL LÓPEZ HERNÁNDEZ



GOBIERNO DEL ESTADO DE OAXACA




AGUA BIENESTAR  
COMISIÓN ESTATAL DEL AGUA PARA EL BIENESTAR

COMISIÓN ESTATAL DEL AGUA PARA EL BIENESTAR		
ESTADO DE FLUJOS DE EFECTIVO		
Del 01 de enero al 31 de marzo de 2025		
(Pesos)		
CONCEPTO	2025	Al 31 de diciembre de 2024
<b>Flujos de Efectivo de las Actividades de Operación</b>		
<b>Origen</b>	<b>106,099,482</b>	<b>683,118,808</b>
Impuestos	0	0
Cuotas y Aportaciones de Seguridad Social	0	0
Contribuciones de Mejoras	0	0
Derechos	0	0
Productos	0	0
Aprovechamientos	0	0
Ingresos por Venta de Bienes y Prestación de Servicios	0	0
Participaciones, Aportaciones, Convenios, Incentivos Derivados de la Colaboración Fiscal y Fondos Distintos de Aportaciones	0	0
Transferencias, Asignaciones, Subsidios y Subvenciones, y Pensiones y Jubilaciones	62,692,350	596,542,136
Otros Orígenes de Operación	43,407,132	86,576,672
<b>Aplicación</b>	<b>167,754,587</b>	<b>755,921,388</b>
Servicios Personales	0	0
Materiales y Suministros	0	0
Servicios Generales	0	0
Transferencias Internas y Asignaciones al Sector Público	56,927,260	365,489,147
Transferencias al Resto del Sector Público	0	0
Subsidios y Subvenciones	0	0
Ayudas Sociales	0	0
Pensiones y Jubilaciones	0	0
Transferencias a Fideicomisos, Mandatos y Contratos Análogos	0	0
Transferencias a la Seguridad Social	0	0
Donativos	0	0
Transferencias al Exterior	0	0
Participaciones	0	0
Aportaciones	0	0
Convenios	0	0
Otras Aplicaciones de Operación	110,827,327	390,432,241
<b>Flujos Netos de Efectivo por Actividades de Operación</b>	<b>-61,655,105</b>	<b>-72,802,580</b>
<b>Flujos de Efectivo de las Actividades de Inversión</b>		
<b>Origen</b>	<b>107,545,976</b>	<b>153,764,260</b>
Bienes Inmuebles, Infraestructura y Construcciones en Proceso	107,545,976	153,747,328
Bienes Muebles	0	0
Otros Orígenes de Inversión	0	16,932
<b>Aplicación</b>	<b>103,342,697</b>	<b>50,959,135</b>
Bienes Inmuebles, Infraestructura y Construcciones en Proceso	103,342,697	19,874,619
Bienes Muebles	0	0
Otras Aplicaciones de Inversión	0	31,084,516
<b>Flujos Netos de Efectivo por Actividades de Inversión</b>	<b>4,203,279</b>	<b>102,805,125</b>
<b>Flujos de Efectivo de las Actividades de Financiamiento</b>		
<b>Origen</b>	<b>0</b>	<b>0</b>
Endeudamiento Neto	0	0
Interno	0	0
Externo	0	0
Otros Orígenes de Financiamiento	0	0
<b>Aplicación</b>	<b>0</b>	<b>0</b>
Servicios de la Deuda	0	0
Interno	0	0
Externo	0	0
Otras Aplicaciones de Financiamiento	0	0
<b>Flujos Netos de Efectivo por Actividades de Financiamiento</b>	<b>0</b>	<b>0</b>
<b>Incremento/Disminución Neta en el Efectivo y Equivalentes al Efectivo</b>	<b>-57,451,826</b>	<b>30,002,545</b>
<b>Efectivo y Equivalentes al Efectivo al Inicio del Ejercicio</b>	<b>92,879,325</b>	<b>62,876,780</b>
<b>Efectivo y Equivalentes al Efectivo al Final del Ejercicio</b>	<b>35,427,499</b>	<b>92,879,325</b>

Bajo protesta de decir verdad de que los estados financieros y sus Notas son razonablemente correctos y son responsabilidad del emisor.

ENCARGADO DEL DEPARTAMENTO DE RECURSOS FINANCIEROS

C.P. ZAIBEL MARTÍNEZ



DIRECCIÓN ADMINISTRATIVA  
COMISIÓN ESTATAL DEL AGUA PARA EL BIENESTAR  
2022 2026

DIRECTORA ADMINISTRATIVA

LIC. PERSILIA CALVO RAMÍREZ

DIRECTOR GENERAL

LIC. NEFTALÍ AMIGDAEL LÓPEZ HERNÁNDEZ

Gobierno del Estado de Oaxaca  
 UR: 512 - COMISIÓN ESTATAL DEL AGUA PARA EL BIENESTAR  
 Estado de Actividades  
 Del 01 de Enero al 30 de Junio de 2025  
 (Cifras en Pesos)




CONCEPTO	JUNIO 2025	DICIEMBRE 2024
<b>INGRESOS Y OTROS BENEFICIOS</b>		
<b>INGRESOS DE GESTIÓN</b>	0	0
IMPUESTOS	0	0
CUOTAS Y APORTACIONES DE SEGURIDAD SOCIAL	0	0
CONTRIBUCIONES DE MEJORAS	0	0
DERECHOS	0	0
PRODUCTOS	0	0
APROVECHAMIENTOS	0	0
INGRESOS POR VENTA DE BIENES Y PRESTACIÓN DE SERVICIOS	0	0
<b>PARTICIPACIONES, APORTACIONES, CONVENIOS, INCENTIVOS DERIVADOS DE LA COLABORACIÓN FISCAL, FONDOS DISTINTOS DE APORTACIONES, TRANSFERENCIAS, ASIGNACIONES, SUBSIDIOS Y SUBVENCIONES</b>	393,888,751	596,542,136
<b>PARTICIPACIONES, APORTACIONES, CONVENIOS, INCENTIVOS DERIVADOS DE LA COLABORACIÓN FISCAL Y FONDOS DISTINTOS DE APORTACIONES</b>	0	0
<b>TRANSFERENCIAS, ASIGNACIONES, SUBSIDIOS Y SUBVENCIONES, Y PENSIONES Y JUBILACIONES</b>	393,888,751	596,542,136
<b>OTROS INGRESOS Y BENEFICIOS</b>	0	0
INGRESOS FINANCIEROS	0	0
INCREMENTO POR VARIACIÓN DE INVENTARIOS	0	0
DISMINUCIÓN DEL EXCESO DE ESTIMACIONES POR PÉRDIDA O DETERIORO U OBSOLESCENCIA	0	0
DISMINUCIÓN DEL EXCESO DE PROVISIONES	0	0
OTROS INGRESOS Y BENEFICIOS VARIOS	0	0
<b>TOTAL DE INGRESOS Y OTROS BENEFICIOS</b>	<b>393,888,751</b>	<b>596,542,136</b>
<b>GASTOS Y OTRAS PÉRDIDAS</b>		
<b>GASTOS DE FUNCIONAMIENTO</b>	0	0
SERVICIOS PERSONALES	0	0
MATERIALES Y SUMINISTROS	0	0
SERVICIOS GENERALES	0	0
<b>TRANSFERENCIAS, ASIGNACIONES, SUBSIDIOS Y OTRAS AYUDAS</b>	175,909,446	362,247,630
<b>TRANSFERENCIAS INTERNAS Y ASIGNACIONES AL SECTOR PÚBLICO</b>	175,909,446	362,247,630
<b>TRANSFERENCIAS AL RESTO DEL SECTOR PÚBLICO</b>	0	0
SUBSIDIOS Y SUBVENCIONES	0	0
AYUDAS SOCIALES	0	0
PENSIONES Y JUBILACIONES	0	0
TRANSFERENCIAS A FIDEICOMISOS, MANDATOS Y CONTRATO ANÁLOGOS	0	0
TRANSFERENCIAS A LA SEGURIDAD SOCIAL	0	0
DONATIVOS	0	0
TRANSFERENCIAS AL EXTERIOR	0	0
<b>PARTICIPACIONES Y APORTACIONES</b>	0	0
PARTICIPACIONES	0	0
APORTACIONES	0	0
CONVENIOS	0	0
<b>INTERESES, COMISIONES Y OTROS GASTOS DE LA DEUDA PÚBLICA</b>	0	0
INTERESES DE LA DEUDA PÚBLICA	0	0
COMISIONES DE LA DEUDA PÚBLICA	0	0
GASTOS DE LA DEUDA PÚBLICA	0	0
COSTO POR COBERTURAS	0	0
APYDOS FINANCIEROS	0	0
<b>OTROS GASTOS Y PÉRDIDAS EXTRAORDINARIAS</b>	305,305	4,904,241
ESTIMACIONES, DEPRECIACIONES, DETERIOROS, OBSOLESCENCIA Y AMORTIZACIONES	305,305	4,904,241
PROVISIONES	0	0
DISMINUCIÓN DE INVENTARIOS	0	0
OTROS GASTOS	0	0
<b>INVERSIÓN PÚBLICA</b>	107,872,778	3,241,517
INVERSIÓN PÚBLICA NO CAPITALIZABLE	107,872,778	3,241,517
<b>TOTAL DE GASTOS Y OTRAS PERDIDAS</b>	<b>284,087,528</b>	<b>370,393,388</b>
<b>RESULTADOS DEL EJERCICIO (AHORRO/DESAHORRO)</b>	<b>109,801,223</b>	<b>226,148,748</b>

Bajo protesta de decir verdad declaramos que los Estados Financieros y sus notas, son razonablemente correctos y son responsabilidad del emisor.

DOCUMENTO PARA CONSULTA

ENCARGADO DEL DEPARTAMENTO DE RECURSOS FINANCIEROS

C.P. ZAIDU RAMÍREZ MARTÍNEZ



DIRECCIÓN ADMINISTRATIVA  
 COMISIÓN ESTATAL DEL AGUA PARA EL BIENESTAR  
 2022 2026

DIRECTORA ADMINISTRATIVA

LIC. PERSILIA CALVO RAMÍREZ

DIRECTOR GENERAL

LIC. NEFTALÍ AMGDAEL LÓPEZ HERNÁNDEZ

Gobierno del Estado de Oaxaca  
 UR: S12 - COMISIÓN ESTATAL DEL AGUA PARA EL BIENESTAR  
 Estado de Situación Financiera  
 Al 30 de junio de 2025  
 (Cifras en Pesos)

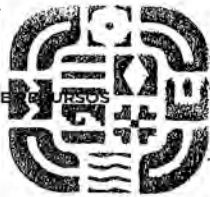


CONCEPTO	JUNIO 2025	DICIEMBRE 2024	CONCEPTO	JUNIO 2025	DICIEMBRE 2024
<b>ACTIVO</b>			<b>PASIVO</b>		
<b>Activo Circulante</b>			<b>Pasivo Circulante</b>		
Efectivo y Equivalentes	84,858,234	92,879,325	Cuentas por Pagar a Corto Plazo	711,671,806	778,849,105
Derechos a Recibir Efectivo o Equivalentes	556,835,658	552,152,080	Documentos por Pagar a Corto Plazo	0	0
Derechos a Recibir Bienes o Servicios	98,584,812	134,926,544	Porción a Corto Plazo de la Deuda Pública a Largo Plazo	0	0
Inventarios	0	0	Títulos y Valores a Corto Plazo	0	0
Almacenes	0	0	Pasivos Diferidos a Corto Plazo	0	0
Estimación por Pérdida o Deterioro de Activos Circulantes	0	0	Fondos y Bienes de Terceros en Garantía y/o Administración a Corto Plazo	0	0
Otros Activos Circulantes	0	0	Provisiones a Corto Plazo	0	0
<b>Total de Activos Circulantes</b>	<b>740,278,703</b>	<b>779,957,949</b>	Otros Pasivos a Corto Plazo	0	0
<b>Activo No Circulante</b>			<b>Total de Pasivos Circulantes</b>	<b>711,671,806</b>	<b>778,849,105</b>
Inversiones Financieras a Largo Plazo	0	0	<b>Pasivo No Circulante</b>		
Derechos a Recibir Efectivo o Equivalentes a Largo Plazo	0	0	Cuentas por Pagar a Largo Plazo	0	0
Bienes Inmuebles, Infraestructura y Construcciones en Proceso	1,547,973,733	1,701,463,055	Documentos por Pagar a Largo Plazo	0	0
Bienes Muebles	101,156,759	73,635,731	Deuda Pública a Largo Plazo	0	0
Activos Intangibles	24,868,389	29,679,717	Pasivos Diferidos a Largo Plazo	0	0
Depreciación, Deterioro y Amortización Acumulada de Bienes	-38,648,675	-39,516,284	Fondos y Bienes de Terceros en Garantía y/o Administración a Largo Plazo	0	0
Activos Diferidos	0	0	Provisiones a Largo Plazo	0	0
Estimación por Pérdida o Deterioro de Activos No Circulantes	0	0	<b>Total de Pasivos No Circulantes</b>	<b>0</b>	<b>0</b>
Otros Activos No Circulantes	0	0	<b>Total del Pasivo</b>	<b>711,671,806</b>	<b>778,849,105</b>
<b>Total de Activos No Circulantes</b>	<b>1,635,350,206</b>	<b>1,765,262,220</b>	<b>HACIENDA PÚBLICA/PATRIMONIO</b>		
<b>Total del Activo</b>	<b>2,375,628,909</b>	<b>2,545,220,169</b>	<b>Hacienda Pública/Patrimonio Contribuido</b>	<b>17,419,131</b>	<b>17,419,131</b>
			Aportaciones	0	0
			Donaciones de Capital	0	0
			Actualización de la Hacienda Pública/Patrimonio	17,419,131	17,419,131
			<b>Hacienda Pública/Patrimonio Generado</b>	<b>1,646,537,972</b>	<b>1,748,951,932</b>
			Resultados del Ejercicio (ahorro/desahorro)	109,801,223	226,148,748
			Resultados de Ejercicios Anteriores	1,531,568,151	1,517,634,587
			Revalúos	0	0
			Reservas	0	0
			Rectificaciones de Resultados de Ejercicios Anteriores	5,168,598	5,168,598
			<b>Exceso o Insuficiencia en la Actualización de la Hacienda Pública/Patrimonio</b>	<b>0</b>	<b>0</b>
			Resultado por Posición Monetaria	0	0
			Resultado por Tenencia de Activos No Monetarios	0	0
			<b>Total Hacienda Pública/Patrimonio</b>	<b>1,663,957,103</b>	<b>1,766,371,064</b>
			<b>Total del Pasivo y Hacienda Pública/Patrimonio</b>	<b>2,375,628,909</b>	<b>2,545,220,169</b>

Bajo protesta de decir verdad declaramos que los Estados Financieros y sus notas, son razonablemente correctos y son responsabilidad del emisor.

ENCARGADO DEL DEPARTAMENTO DE CURSOS FINANCIEROS

C.P. ZAID LÓPEZ MARTÍNEZ



**DIRECCIÓN ADMINISTRATIVA**  
 COMISIÓN ESTATAL DEL AGUA PARA EL BIENESTAR  
 2022 2026

DIRECTORA ADMINISTRATIVA

LIC. PERSILIA CALVO RAMÍREZ

DIRECTOR GENERAL

LIC. NEFTALI AMIGDAEL LÓPEZ HERNÁNDEZ



GOBIERNO DEL ESTADO DE OAXACA



AGUA BIENESTAR  
COMISIÓN ESTATAL DEL AGUA PARA EL BIENESTAR

COMISIÓN ESTATAL DEL AGUA PARA EL BIENESTAR		
ESTADO DE FLUJOS DE EFECTIVO		
Del 01 de enero al 30 de junio de 2025		
(Pesos)		
CONCEPTO	2025	Al 31 de diciembre de 2024
<b>Flujos de Efectivo de las Actividades de Operación</b>		
<b>Origen</b>	<b>396,373,326</b>	<b>683,118,808</b>
Impuestos	0	0
Cuotas y Aportaciones de Seguridad Social	0	0
Contribuciones de Mejoras	0	0
Derechos	0	0
Productos	0	0
Aprovechamientos	0	0
Ingresos por Venta de Bienes y Prestación de Servicios	0	0
Participaciones, Aportaciones, Convenios, Incentivos Derivados de la Colaboración Fiscal y Fondos Distintos de Aportaciones	0	0
Transferencias, Asignaciones, Subsidios y Subvenciones, y Pensiones y Jubilaciones	320,971,082	596,542,136
Otros Orígenes de Operación	75,402,245	86,576,672
<b>Aplicación</b>	<b>210,560,789</b>	<b>755,921,388</b>
Servicios Personales	0	0
Materiales y Suministros	0	0
Servicios Generales	0	0
Transferencias Internas y Asignaciones al Sector Público	139,160,686	365,489,147
Transferencias al Resto del Sector Público	0	0
Subsidios y Subvenciones	0	0
Ayudas Sociales	0	0
Pensiones y Jubilaciones	0	0
Transferencias a Fideicomisos, Mandatos y Contratos Análogos	0	0
Transferencias a la Seguridad Social	0	0
Donativos	0	0
Transferencias al Exterior	0	0
Participaciones	0	0
Aportaciones	0	0
Convenios	0	0
Otras Aplicaciones de Operación	71,400,099	390,432,241
<b>Flujos Netos de Efectivo por Actividades de Operación</b>	<b>185,812,542</b>	<b>-72,802,580</b>
<b>Flujos de Efectivo de las Actividades de Inversión</b>		
<b>Origen</b>	<b>0</b>	<b>153,764,260</b>
Bienes Inmuebles, Infraestructura y Construcciones en Proceso	0	153,747,328
Bienes Muebles	0	0
Otros Orígenes de Inversión	0	16,932
<b>Aplicación</b>	<b>193,833,633</b>	<b>50,959,135</b>
Bienes Inmuebles, Infraestructura y Construcciones en Proceso	193,833,633	19,874,619
Bienes Muebles	0	0
Otras Aplicaciones de Inversión	0	31,084,516
<b>Flujos Netos de Efectivo por Actividades de Inversión</b>	<b>-193,833,633</b>	<b>102,805,125</b>
<b>Flujos de Efectivo de las Actividades de Financiamiento</b>		
<b>Origen</b>	<b>0</b>	<b>0</b>
Endeudamiento Neto	0	0
Interno	0	0
Externo	0	0
Otros Orígenes de Financiamiento	0	0
<b>Aplicación</b>	<b>0</b>	<b>0</b>
Servicios de la Deuda	0	0
Interno	0	0
Externo	0	0
Otras Aplicaciones de Financiamiento	0	0
<b>Flujos Netos de Efectivo por Actividades de Financiamiento</b>	<b>0</b>	<b>0</b>
<b>Incremento/Disminución Neta en el Efectivo y Equivalentes al Efectivo</b>	<b>-8,021,091</b>	<b>30,002,545</b>
<b>Efectivo y Equivalentes al Efectivo al Inicio del Ejercicio</b>	<b>92,879,325</b>	<b>62,876,780</b>
<b>Efectivo y Equivalentes al Efectivo al Fin del Ejercicio</b>	<b>84,858,234</b>	<b>92,879,325</b>

Bajo protesta de decir verdad declaro que los estados financieros y sus Notas son razonablemente correctos y son responsabilidad del emisor.

ENCARGADO DEL DEPARTAMENTO DE RECURSOS FINANCIEROS

C.P. ZAID LUIS MARTÍNEZ

DIRECTORA ADMINISTRATIVA

IC. CHERSILIA CALVO RAMÍREZ

DIRECTOR GENERAL

LIC. NEFTALÍ AMIGDÁEL LÓPEZ HERNÁNDEZ



Gobierno del Estado de Oaxaca  
 UR: 506 - COLEGIO DE BACHILLERES DEL ESTADO DE OAXACA  
 Estado de Actividades  
 Del 01 al 30 de Junio de 2025  
 (Cifras en Pesos)



CONCEPTO	JUNIO 2025	DICIEMBRE 2024
<b>INGRESOS Y OTROS BENEFICIOS</b>		
<b>INGRESOS DE GESTIÓN</b>	0	0
IMPUESTOS	0	0
CUOTAS Y APORTACIONES DE SEGURIDAD SOCIAL	0	0
CONTRIBUCIONES DE MEJORAS	0	0
DERECHOS	0	0
PRODUCTOS	0	0
APROVECHAMIENTOS	0	0
INGRESOS POR VENTA DE BIENES Y PRESTACIÓN DE SERVICIOS	0	0
<b>PARTICIPACIONES, APORTACIONES, CONVENIOS, INCENTIVOS DERIVADOS DE LA COLABORACIÓN FISCAL, FONDOS DISTINTOS DE APORTACIONES, TRANSFERENCIAS, ASIGNACIONES, SUBSIDIOS Y SUBVENCIONES</b>	102,674,948	1,555,627,973
PARTICIPACIONES, APORTACIONES, CONVENIOS, INCENTIVOS DERIVADOS DE LA COLABORACIÓN FISCAL Y FONDOS DISTINTOS DE APORTACIONES	0	0
TRANSFERENCIAS, ASIGNACIONES, SUBSIDIOS Y SUBVENCIONES, Y PENSIONES Y JUBILACIONES	102,674,948	1,555,627,973
<b>OTROS INGRESOS Y BENEFICIOS</b>	0	0
INGRESOS FINANCIEROS	0	0
INCREMENTO POR VARIACIÓN DE INVENTARIOS	0	0
DISMINUCIÓN DEL EXCESO DE ESTIMACIONES POR PÉRDIDA O DETERIORO U OBSOLESCENCIA	0	0
DISMINUCIÓN DEL EXCESO DE PROVISIONES	0	0
OTROS INGRESOS Y BENEFICIOS VARIOS	0	0
<b>TOTAL DE INGRESOS Y OTROS BENEFICIOS</b>	102,674,948	1,555,627,973
<b>GASTOS Y OTRAS PÉRDIDAS</b>		
<b>GASTOS DE FUNCIONAMIENTO</b>	0	0
SERVICIOS PERSONALES	0	0
MATERIALES Y SUMINISTROS	0	0
SERVICIOS GENERALES	0	0
<b>TRANSFERENCIAS, ASIGNACIONES, SUBSIDIOS Y OTRAS AYUDAS</b>	108,692,959	1,578,072,322
TRANSFERENCIAS INTERNAS Y ASIGNACIONES AL SECTOR PÚBLICO	108,692,959	1,578,072,322
TRANSFERENCIAS AL RESTO DEL SECTOR PÚBLICO	0	0
SUBSIDIOS Y SUBVENCIONES	0	0
AYUDAS SOCIALES	0	0
PENSIONES Y JUBILACIONES	0	0
TRANSFERENCIAS A FIDEICOMISOS, MANDATOS Y CONTRATO ANALÓGOS	0	0
TRANSFERENCIAS A LA SEGURIDAD SOCIAL	0	0
DONATIVOS	0	0
TRANSFERENCIAS AL EXTERIOR	0	0
<b>PARTICIPACIONES Y APORTACIONES</b>	0	0
PARTICIPACIONES	0	0
APORTACIONES	0	0
CONVENIOS	0	0
<b>INTERESES, COMISIONES Y OTROS GASTOS DE LA DEUDA PÚBLICA</b>	0	0
INTERESES DE LA DEUDA PÚBLICA	0	0
COMISIONES DE LA DEUDA PÚBLICA	0	0
GASTOS DE LA DEUDA PÚBLICA	0	0
COSTO POR COBERTURAS	0	0
APOYOS FINANCIEROS	0	0
<b>OTROS GASTOS Y PERDIDAS EXTRAORDINARIAS</b>	1,025,959	4,711,710
ESTIMACIONES, DEPRECIACIONES, DETERIOROS, OBSOLESCENCIA Y AMORTIZACIONES	1,025,959	4,711,710
PROVISIONES	0	0
DISMINUCIÓN DE INVENTARIOS	0	0
OTROS GASTOS	0	0
<b>INVERSIÓN PÚBLICA</b>	0	0
INVERSIÓN PÚBLICA NO CAPITALIZABLE	0	0
<b>TOTAL DE GASTOS Y OTRAS PERDIDAS</b>	109,718,917	1,582,784,031
<b>RESULTADOS DEL EJERCICIO (AHORRO / DESAHORRO)</b>	-7,043,969	-27,156,058

Bajo protesta de decir verdad declaramos que los Estados Financieros y sus notas, son razonablemente correctos y son responsabilidad del emisor.

DOCUMENTO PARA CONSULTA

SUBDIRECTOR DE FINANZAS

L.C.P. GERARDO MENDOZA MEDINA

DIRECTOR DE ADMINISTRACIÓN Y FINANZAS

L.C.P. JUAN VICTOR LÓPEZ SAN GERMAN

DIRECTORA GENERAL

**COBAO**  
 COLEGIO DE BACHILLERES  
 DEL ESTADO DE OAXACA  
 2022-2025  
 DIRECCIÓN GENERAL  
  
 DIRECTORA ANGÉLICA GARCÍA PÉREZ

Gobierno del Estado de Oaxaca  
 UR: 506 - COLEGIO DE BACHILLERES DEL ESTADO DE OAXACA  
 Estado de Actividades  
 Del 01 de Enero al 30 de Junio de 2025  
 (Cifras en Pesos)



CONCEPTO	JUNIO 2025	DICIEMBRE 2024
<b>INGRESOS Y OTROS BENEFICIOS</b>		
<b>INGRESOS DE GESTIÓN</b>	0	0
IMPUESTOS	0	0
CUOTAS Y APORTACIONES DE SEGURIDAD SOCIAL	0	0
CONTRIBUCIONES DE MEJORAS	0	0
DERECHOS	0	0
PRODUCTOS	0	0
APROVECHAMIENTOS	0	0
INGRESOS POR VENTA DE BIENES Y PRESTACIÓN DE SERVICIOS	0	0
<b>PARTICIPACIONES, APORTACIONES, CONVENIOS, INCENTIVOS DERIVADOS DE LA COLABORACIÓN FISCAL, FONDOS DISTINTOS DE APORTACIONES, TRANSFERENCIAS, ASIGNACIONES, SUBSIDIOS Y SUBVENCIONES</b>	738,904,660	1,555,627,973
PARTICIPACIONES, APORTACIONES, CONVENIOS, INCENTIVOS DERIVADOS DE LA COLABORACIÓN FISCAL Y FONDOS DISTINTOS DE APORTACIONES	0	0
TRANSFERENCIAS, ASIGNACIONES, SUBSIDIOS Y SUBVENCIONES, Y PENSIONES Y JUBILACIONES	738,904,660	1,555,627,973
<b>OTROS INGRESOS Y BENEFICIOS</b>	0	0
INGRESOS FINANCIEROS	0	0
INCREMENTO POR VARIACIÓN DE INVENTARIOS	0	0
DISMINUCIÓN DEL EXCESO DE ESTIMACIONES POR PÉRDIDA O DETERIORO U OBSOLESCENCIA	0	0
DISMINUCIÓN DEL EXCESO DE PROVISIONES	0	0
OTROS INGRESOS Y BENEFICIOS VARIOS	0	0
<b>TOTAL DE INGRESOS Y OTROS BENEFICIOS</b>	<b>738,904,660</b>	<b>1,555,627,973</b>
<b>GASTOS Y OTRAS PÉRDIDAS</b>		
<b>GASTOS DE FUNCIONAMIENTO</b>	0	0
SERVICIOS PERSONALES	0	0
MATERIALES Y SUMINISTROS	0	0
SERVICIOS GENERALES	0	0
<b>TRANSFERENCIAS, ASIGNACIONES, SUBSIDIOS Y OTRAS AYUDAS</b>	726,140,332	1,578,072,322
TRANSFERENCIAS INTERNAS Y ASIGNACIONES AL SECTOR PÚBLICO	726,140,332	1,578,072,322
TRANSFERENCIAS AL RESTO DEL SECTOR PÚBLICO	0	0
SUBSIDIOS Y SUBVENCIONES	0	0
AYUDAS SOCIALES	0	0
PENSIONES Y JUBILACIONES	0	0
TRANSFERENCIAS A FIDEICOMISOS, MANDATOS Y CONTRATO ANALÓGOS	0	0
TRANSFERENCIAS A LA SEGURIDAD SOCIAL	0	0
DONATIVOS	0	0
TRANSFERENCIAS AL EXTERIOR	0	0
<b>PARTICIPACIONES Y APORTACIONES</b>	0	0
PARTICIPACIONES	0	0
APORTACIONES	0	0
CONVENIOS	0	0
<b>INTERESES, COMISIONES Y OTROS GASTOS DE LA DEUDA PÚBLICA</b>	0	0
INTERESES DE LA DEUDA PÚBLICA	0	0
COMISIONES DE LA DEUDA PÚBLICA	0	0
GASTOS DE LA DEUDA PÚBLICA	0	0
COSTO POR COBERTURAS	0	0
APOYOS FINANCIEROS	0	0
<b>OTROS GASTOS Y PÉRDIDAS EXTRAORDINARIAS</b>	1,025,959	4,711,710
ESTIMACIONES, DEPRECIACIONES, DETERIOROS, OBSOLESCENCIA Y AMORTIZACIONES	1,025,959	4,711,710
PROVISIONES	0	0
DISMINUCIÓN DE INVENTARIOS	0	0
OTROS GASTOS	0	0
<b>INVERSIÓN PÚBLICA</b>	0	0
INVERSIÓN PÚBLICA NO CAPITALIZABLE	0	0
<b>TOTAL DE GASTOS Y OTRAS PÉRDIDAS</b>	<b>727,166,290</b>	<b>1,582,784,031</b>
<b>RESULTADOS DEL EJERCICIO (AHORRO/DESAHORRO)</b>	<b>11,738,369</b>	<b>-27,156,058</b>

Bajo protesta de decir verdad declaramos que los Estados Financieros y sus notas, son razonablemente correctos y son responsabilidad del emisor.

DOCUMENTO PARA CONSULTA

SUBDIRECTOR DE FINANZAS

L.C.P. GERARDO MUÑOZ MEDINA

DIRECTOR DE ADMINISTRACIÓN Y FINANZAS

L.C.P. JUAN VÍCTOR LÓPEZ SAN GERÓNIMO

DIRECTORA GENERAL

COBAO  
 COLEGIO DE BACHILLERES  
 DEL ESTADO DE OAXACA  
 2022-2026  
 DIRECCIÓN GENERAL  
  
 PROFESORA ANGÉLICA GARCÍA PÉREZ

Gobierno del Estado de Oaxaca  
 UR: 506 - COLEGIO DE BACHILLERES DEL ESTADO DE OAXACA  
 Estado de Situación Financiera  
 Al 30 de junio de 2025  
 (Cifras en Pesos)



CONCEPTO	JUNIO 2025	DICIEMBRE 2024	CONCEPTO	JUNIO 2025	DICIEMBRE 2024
<b>ACTIVO</b>			<b>PASIVO</b>		
<b>Activo Circulante</b>			<b>Pasivo Circulante</b>		
Efectivo y Equivalentes	68,651,052	118,423,036	Cuentas por Pagar a Corto Plazo	293,639,332	355,140,650
Derechos a Recibir Efectivo o Equivalentes	159,909,977	159,069,510	Documentos por Pagar a Corto Plazo	0	0
Derechos a Recibir Bienes o Servicios	0	0	Porción a Corto Plazo de la Deuda Pública a Largo Plazo	0	0
Inventarios	0	0	Títulos y Valores a Corto Plazo	0	0
Almacenes	0	0	Pasivos Diferidos a Corto Plazo	0	0
Estimación por Pérdida o Deterioro de Activos Circulantes	0	0	Fondos y Bienes de Terceros en Garantía y/o Administración a Corto Plazo	0	0
Otros Activos Circulantes	0	0	Provisiones a Corto Plazo	0	0
<b>Total de Activos Circulantes</b>	<b>228,561,029</b>	<b>277,492,546</b>	Otros Pasivos a Corto Plazo	0	0
<b>Activo No Circulante</b>			<b>Total de Pasivos Circulantes</b>	<b>293,639,332</b>	<b>355,140,650</b>
Inversiones Financieras a Largo Plazo	0	0	<b>Pasivo No Circulante</b>		
Derechos a Recibir Efectivo o Equivalentes a Largo Plazo	0	0	Cuentas por Pagar a Largo Plazo	0	0
Bienes Inmuebles, Infraestructura y Construcciones en Proceso	312,855,506	312,823,266	Documentos por Pagar a Largo Plazo	0	0
Bienes Muebles	39,634,303	39,753,580	Deuda Pública a Largo Plazo	0	0
Activos Intangibles	0	0	Pasivos Diferidos a Largo Plazo	149,216	149,216
Depreciación, Deterioro y Amortización Acumulada de Bienes	-39,425,240	-38,399,282	Fondos y Bienes de Terceros en Garantía y/o Administración a Largo Plazo	0	0
Activos Diferidos	0	0	Provisiones a Largo Plazo	10,593,529	9,602,886
Estimación por Pérdida o Deterioro de Activos No Circulantes	0	0	<b>Total de Pasivos No Circulantes</b>	<b>10,742,745</b>	<b>9,752,103</b>
Otros Activos No Circulantes	0	0	<b>Total del Pasivo</b>	<b>304,382,077</b>	<b>364,892,753</b>
<b>Total de Activos No Circulantes</b>	<b>313,064,569</b>	<b>314,177,564</b>	<b>HACIENDA PÚBLICA/PATRIMONIO</b>		
<b>Total del Activo</b>	<b>541,625,598</b>	<b>591,670,110</b>	Hacienda Pública/Patrimonio Contribuido	-29,565,101	-29,478,064
			Aportaciones	0	0
			Donaciones de Capital	37,500	37,500
			Actualización de la Hacienda Pública/Patrimonio	-29,602,601	-29,515,564
			<b>Hacienda Pública/Patrimonio Generado</b>	<b>266,808,621</b>	<b>256,255,422</b>
			Resultados del Ejercicio (ahorro/desahorro)	11,738,369	-27,156,058
			Resultados de Ejercicios Anteriores	199,832,401	228,173,629
			Revalúos	67,472,975	67,472,975
			Reservas	0	0
			Rectificaciones de Resultados de Ejercicios Anteriores	-12,235,123	-12,235,123
			<b>Exceso o Insuficiencia en la Actualización de la Hacienda Pública/Patrimonio</b>	<b>0</b>	<b>0</b>
			Resultado por Posición Monetaria	0	0
			Resultado por Tenencia de Activos No Monetarios	0	0
			<b>Total Hacienda Pública/Patrimonio</b>	<b>237,243,521</b>	<b>226,777,358</b>
			<b>Total del Pasivo y Hacienda Pública/Patrimonio</b>	<b>541,625,598</b>	<b>591,670,110</b>

Bajo protesta de decir verdad declaramos que los Estados Financieros y sus notas, son razonablemente correctos y son responsabilidad del emisor.

SUBDIRECTOR DE FINANZAS

L.C.P. GERARDO SALAZAR MEDINA

DIRECTOR DE ADMINISTRACIÓN Y FINANZAS

L.C.P. JUAN VÍCTOR LÓPEZ SAN GERMÁN

DIRECTORA GENERAL

**COBAO**  
 COLEGIO DE BACHILLERES DEL ESTADO DE OAXACA  
 2021-2028  
**DIRECCIÓN GENERAL**  
  
 PROFESORA ANGÉLICA GARCÍA PÉREZ

"FUERDOS EN LA ACCIÓN  
FUERTES EN EL DESARROLLO"

H. AYUNTAMIENTO CONSTITUCIONAL DE SANTA CATARINA IXTEPEJI, IXTLÁN, OAXACA.  
PROGRAMA ANUAL DE OBRAS PÚBLICAS PARA EL EJERCICIO FISCAL 2026  
REGIDURÍA DE OBRAS PÚBLICAS

RUBRO	INCIDENCIA	NOMBRE DE LA OBRA, ACCIÓN O SERVICIO	LOCALIDAD	RESPONSABLE DE LA OBRA Y/O ACCIÓN	UBICACIÓN DE LA OBRA Y/O ACCIÓN	PERIODO DE EJECUCIÓN	MODALIDAD DE EJECUCIÓN	MONTO ESTIMADO	RECURSOS PROGRAMADOS				NÚMERO DE PERSONAS BENEFICARIAS	MULIERES	HOMBRES	GRUPO DE EDAD DE 05 A 19 AÑOS	GRUPO DE EDAD DE 20 Y MÁS AÑOS	TIPO DE LOCALIDAD	
									FAJIMUN	FONDO IV	BANCOBRAS	ESTATAL							
INSTITUCIONAL	Complementaria	GASTOS INCREMENTALES DE CONSTRUCCIÓN DE CENTRO DE DESARROLLO COMUNITARIO, EN LA LOCALIDAD DE SAN PEDRO NEXICO, MUNICIPIO DE SANTA CATARINA IXTEPEJI	SANTA CATARINA IXTEPEJI	REGIDURÍA DE OBRAS	CABECERA MUNICIPAL	ABRIL 2026 - DICIEMBRE 2026	CONTRATO	\$178,686.20	\$0.00	\$0.00	\$0.00	\$0.00	\$178,686.20	1413	1262	853	1311	432	URBANA
URBANIZACIÓN	Complementaria	CONSTRUCCIÓN DE PAVIMENTACIÓN EN LA CALLE MARGARITA MAZA SEGUNDA ETAPA, EN EL PARAJE EL PÁJARO EN LA LOCALIDAD DE TIERRA COLORADA, MUNICIPIO DE SANTA CATARINA IXTEPEJI	TERRA COLORADA	REGIDURÍA DE OBRAS	CALLE MARGARITA MAZA	ABRIL 2026 - JUNIO 2026	CONTRATO	\$718,847.38	\$0.00	\$0.00	\$0.00	\$0.00	\$718,847.38	79	74	60	75	21	RURAL
URBANIZACIÓN	Complementaria	CONSTRUCCIÓN DE SISTEMA DE AGUA ENTUBADA EN LA LOCALIDAD DE EL PUNTO, MUNICIPIO DE SANTA CATARINA IXTEPEJI	EL PUNTO	REGIDURÍA DE OBRAS	Paraje la Verónica	JUNIO 2026 - JULIO 2026	CONTRATO	\$1,132,094.78	\$0.00	\$0.00	\$0.00	\$0.00	\$1,132,094.78	280	237	171	253	95	RURAL
URBANIZACIÓN	Complementaria	CONSTRUCCIÓN DE MURO DE CONTENCIÓN EN EL JARDÍN DE NIÑOS GUILLERMO PRIETO CCT. EDUARDO EN LA LOCALIDAD DE EL PUNTO, MUNICIPIO DE SANTA CATARINA IXTEPEJI	EL PUNTO	REGIDURÍA DE OBRAS	CAMINO AL PANTEON	JUNIO 2026 - JULIO 2026	CONTRATO	\$445,000.00	\$0.00	\$0.00	\$0.00	\$0.00	\$445,000.00	280	237	171	253	83	RURAL
AGUA POTABLE	Directa	EQUIPAMIENTO DE TÍMAGO DE ALMACENAMIENTO DE AGUA EN LA LOCALIDAD DE YUVILA, MUNICIPIO DE SANTA CATARINA IXTEPEJI	YUVILA	REGIDURÍA DE OBRAS	CENTRO DE LA POBLACIÓN	JULIO 2026 - SEPTIEMBRE 2026	CONTRATO	\$1,132,094.78	\$0.00	\$0.00	\$0.00	\$0.00	\$1,132,094.78	169	130	95	142	62	RURAL
URBANIZACIÓN	Complementaria	CONSTRUCCIÓN DE CENTRAL DE ABASTOS PRIMERA ETAPA EN LA LOCALIDAD DE YUVILA, MUNICIPIO DE SANTA CATARINA IXTEPEJI	YUVILA	REGIDURÍA DE OBRAS	CENTRO DE LA POBLACIÓN	JULIO 2026 - SEPTIEMBRE 2026	CONTRATO	\$445,000.00	\$0.00	\$0.00	\$0.00	\$0.00	\$445,000.00	159	130	95	142	52	RURAL
URBANIZACIÓN	Complementaria	CONSTRUCCIÓN DE MERCADO PÚBLICO EN LA LOCALIDAD DE SANTA CATARINA IXTEPEJI, MUNICIPIO DE SANTA CATARINA IXTEPEJI	SANTA CATARINA IXTEPEJI	REGIDURÍA DE OBRAS	A JUN COSTADO DE CARRETERA FEDERAL	JULIO 2026 - SEPTIEMBRE 2026	CONTRATO	\$1,132,145.14	\$0.00	\$0.00	\$0.00	\$0.00	\$1,132,145.14	384	347	245	393	133	URBANA
SALUD	Directa	CONSTRUCCIÓN DE CONSULTORIO MEDICO EN LA LOCALIDAD DE SANTA CATARINA IXTEPEJI, MUNICIPIO DE SANTA CATARINA IXTEPEJI	SANTA CATARINA IXTEPEJI	REGIDURÍA DE OBRAS	CENTRO DE LA POBLACIÓN	AGOSTO 2026 - SEPTIEMBRE 2026	CONTRATO	\$468,700.00	\$0.00	\$0.00	\$0.00	\$0.00	\$468,700.00	384	347	245	393	133	URBANA

C. ARMANDO VICENTE GARCÍA  
PRESIDENTE MUNICIPAL

C. MARÍA MARDALENA LEÓN LÓPEZ  
REGIDORA DE OBRAS

SAN JUAN TEITIPAC

EL AYUNTAMIENTO CONSTITUCIONAL 2026-2029

"SAN JUAN TEITIPAC, HISTORIA CONVERTIDA EN ARTE Y TRADICIÓN"  
CANO DE MARGARITA MAZA PARADA

PROGRAMA ANUAL FAISMUN 2026

NO.	NOMBRE DE LA OBRA, ACCION O SERVICIO	RESPONSABLE DE LAS OBRAS	UBICACION	TIPOS DE LOCALIDAD	FUENTE DE FINANCIAMIENTO	MODALIDAD DE EJECUCION	PERIODO DE EJECUCION	HOMBRES	MUJERES	GRUPOS DE EDAD	IMPORTE PROGRAMADO
001	GASTOS INDIRECTOS DE OBRA	REGIDURIA DE OBRAS	SAN JUAN TEITIPAC	RURAL	FAISMUN	CONTRATO	ABRIL A DICIEMBRE	1,263	1,383		\$ 259,832.49
002	PROGRAMA DE DESARROLLO INSTITUCIONAL MUNICIPAL (PRODIM)	REGIDURIA DE OBRAS	SAN JUAN TEITIPAC	RURAL	FAISMUN	ADQUISICION	SEPTIEMBRE	1,263	1,383		\$ 169,221.66
003	CONSTRUCCION DE UN AULA EN LA ESCUELA PRIMARIA "VALENTIN GOMEZ FARIAS" CLAVE: 20DP0768K, EN LA LOCALIDAD DE SAN JUAN TEITIPAC.	REGIDURIA DE OBRAS	SAN JUAN TEITIPAC	RURAL	FAISMUN	CONTRATO	MAYO A JUNIO	20	28	6-12 AÑOS	\$ 750,000.00
004	CONSTRUCCION DE LA DIRECCION ESCOLAR EN LA ESCUELA PRIMARIA "VALENTIN GOMEZ FARIAS" CLAVE: 20DP0768K, EN LA LOCALIDAD DE SAN JUAN TEITIPAC.	REGIDURIA DE OBRAS	SAN JUAN TEITIPAC	RURAL	FAISMUN	CONTRATO	JUNIO A JULIO	20	28	6-12 AÑOS	\$ 750,000.00
005	REHABILITACION DE LA RED DE DRENAJE SANITARIO EN LA CALLE INDEPENDENCIA DE LA LOCALIDAD DE SAN JUAN TEITIPAC.	REGIDURIA DE OBRAS	SAN JUAN TEITIPAC	RURAL	FAISMUN	CONTRATO	AGOSTO A SEPTIEMBRE	65	75	1 A 70 AÑOS	\$ 1,600,000.00
006	CONSTRUCCION DE PAVIMENTO DE CONCRETO HIDRAULICO EN LA CALLE CONSTITUCION DE LA LOCALIDAD DE SAN JUAN TEITIPAC.	REGIDURIA DE OBRAS	SAN JUAN TEITIPAC	RURAL	FAISMUN	ADMINISTRACION	SEPTIEMBRE A OCTUBRE	25	22	1 A 70 AÑOS	\$ 1,850,000.00
	DESARROLLO DEL RETEN DE AGUAS PLUVIALES EN LA LOCALIDAD DE SAN JUAN TEITIPAC.	REGIDURIA DE OBRAS	SAN JUAN TEITIPAC	RURAL	FAISMUN	ADMINISTRACION	MAYO A JUNIO	1,263	1,383	1 A 70 AÑOS	\$ 500,000.00
007	CONSTRUCCION DE TECHADO EN EL CENTRO DE ATENCION MULTIPLE NUMERO 61, CON CLAVE: 20DH0061G, EN LA LOCALIDAD DE SAN JUAN TEITIPAC	REGIDURIA DE OBRAS	SAN JUAN TEITIPAC	RURAL	FAISMUN	CONTRATO	SEPTIEMBRE A NOVIEMBRE	11	4	6-12 AÑOS	\$ 2,588,028.85
										TOTAL	\$ 8,481,083.00

C. DOLORES GARCIA SANCHEZ  
PRESIDENTA MUNICIPAL  
Mpio. San Juan  
Teitipac,  
Dpto. Tlaxcala, Oax.  
Tel: 7075-3171200

C. VICTOR MENDOZA MARTINEZ  
SINDICO MUNICIPAL  
Mpio. San Juan  
Teitipac,  
Dpto. Tlaxcala, Oax.  
Tel: 7075-3171200

C. HOMERO RUIZ LARITA  
REGIDOR DE HACIENDA  
DE HACIENDAS  
Mpio. San Juan  
Teitipac,  
Dpto. Tlaxcala, Oax.  
Tel: 7075-3171200

C. MARIA JESUS VERA NUÑEZ  
TESORERA MUNICIPAL  
Mpio. San Juan  
Teitipac,  
Dpto. Tlaxcala, Oax.  
Tel: 7075-3171200



DOCUMENTO SOLO  
PARA CONSULTA



**PERIÓDICO OFICIAL**  
SE PUBLICA LOS DÍAS SÁBADO  
**INDICADOR**  
**UNIDAD DE LOS TALLERES GRÁFICOS**

OFICINA Y TALLERES  
SANTOS DEGOLLADO No. 500 ESQ. RAYÓN  
TELÉFONO Y FAX  
51 6 37 26  
OAXACA DE JUÁREZ, OAXACA

**CONDICIONES GENERALES**

EL PAGO DE LAS PUBLICACIONES DE EDICTOS, AVISOS Y SUSCRIPCIONES DEBE HACERSE EN LA RECAUDACIÓN DE RENTAS, DEBIENDO PRESENTAR EL ORIGINAL O LA COPIA DEL RECIBO DE PAGO.

TODOS LOS DOCUMENTOS A PUBLICAR SE DEBERÁN PRESENTAR EN ORIGINAL, ESTA UNIDAD NO RESPONDE POR ERRORES ORIGINADOS EN ESCRITURA CONFUSA, BORROSA O INCORRECTA.

LAS INSERCIONES CUYA SOLICITUD SE RECIBA DESPUÉS DEL MEDIO DÍA DE **MIÉRCOLES**, APARECERÁN HASTA EL NUMERO DE LA SIGUIENTE SEMANA.

LOS EJEMPLARES DE PERIÓDICOS EN QUE APAREZCAN LA O LAS INSERCIONES QUE INTERESAN AL SOLICITANTE, SOLO SERÁN ENTREGADOS CON EL COMPROBANTE DEL INTERESADO, DE HABERLO EXTRAVIADO SE ENTREGARAN PREVIO PAGO DE LOS MISMOS.